

Adminfelület

1. Kezdőlap

 Kezdőlap

A kezdőlapon lehet látni napi/heti/haviforgalmat.

Napi forgalom	Heti forgalom	Havi forgalom
Osszesen: 0	Osszesen: 0	Osszesen: 0

2. Rendelések

 Rendelések

A rendelések fül alatt láthatóak a rendelések, ha a rendelés állapota fület a "Minden"-re állítjuk.

Rendelés állapota		Rendelés dátuma	
Minden		2023-07-03	
Elvétel Nyitás: 11:03 Lezárás: 11:03 3540	Elvétel Nyitás: 11:05 Lezárás: 11:05 3300	Elvétel Nyitás: 11:15 Lezárás: 11:15 2950	
Ételek 1/1 MenüE: 1770 1/1 MenüE: 1770	Ételek 1/1 Menü: 1650 1/1 Menü: 1650	Ételek 1/1 Menü: 1650 1/1 Menü2: 1300	
Italok	Italok	Italok	

Ha a rendelés állapota fület a "Folyamatban"-ra állítjuk akkor a még ki nem fizetett rendeléseket láthatjuk.

Rendelés állapota

Folyamatban

Ha a rendelés állapota fület a "Fizetett"-re állítjuk akkor a már ki fizetett rendeléseket láthatjuk.

Rendelés állapota

Fizetett

Ha a rendelés állapota fület az "Elvitel"-re állítjuk akkor azokat a rendeléseket láthatjuk, amelyek elvitelre vannak.

Rendelés állapota		Rendelés dátuma			
Elvitel Nyitás: 09:49 Pincér: aranypatko	6.210 ft Lezárás: 09:49	Elvitel Nyitás: 09:45 Pincér: aranypatko	15.670 ft Lezárás: 09:45	Elvitel Nyitás: 09:43 Pincér: aranypatko	2.070 ft Lezárás: 09:43
Ételek MenüKSZ-5: 2070 MenüKSZ-5: 2070 MenüKSZ-5: 2070		Ételek MenüKSZ-5: 2070 MenüKSZ-5: 2070 Milánói sertésborda: 3200 Oroszházi borított: 4200 Köretek: 750 Napi leves: 1290 Doboz: 100 Doboz: 100		Ételek MenüKSZ-5: 2070	
Elvitel Nyitás: 09:25 Pincér: aranypatko	2.070 ft Lezárás: 09:25	Elvitel Nyitás: 09:20 Pincér: aranypatko	2.070 ft Lezárás: 09:20	Elvitel Nyitás: 09:15 Pincér: aranypatko	2.070 ft Lezárás: 09:15
Ételek MenüKSZ-5: 2070		Ételek MenüKSZ-5: 2070		Ételek MenüKSZ-5: 2070	

A rendelés dátuma fülnél pedig akár visszamenőleg is megnézhetjük az összes rendelést. Elég csak rákattintani és a legördülő panelnál kiválaszthatjuk a dátumot.

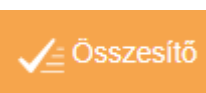
Rendelés dátuma

2023-07-18

< július 2023 >

h	k	sze	cs	p	szo	v
26	27	28	29	30	1	2
3	4	5	6	7	8	9
10	11	12	13	14	15	16
17	18	19	20	21	22	23
24	25	26	27	28	29	30
31	1	2	3	4	5	6

3. Összesítő



Az összesítő menüpont alatt az adott nap összes információját megnézhetjük.

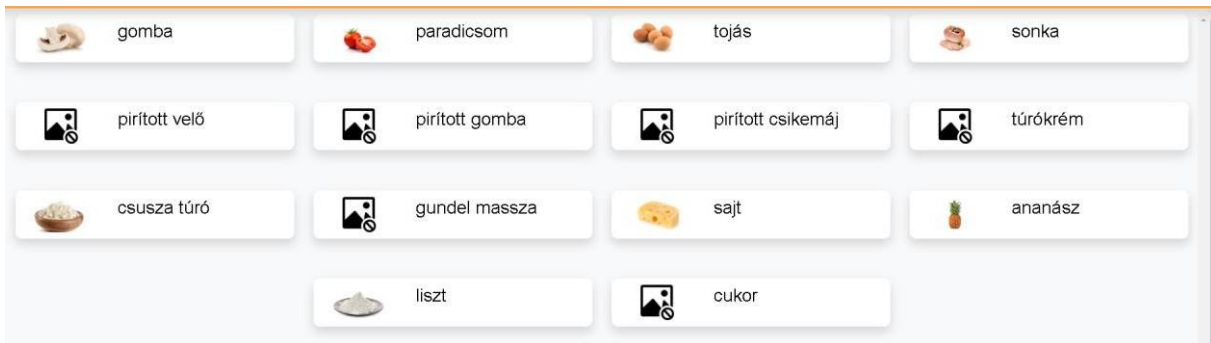
2023-07-18-i rögzített rendelései

Sorszám	Rögzítve	Fizetve	Fizetett	Ár	Hűségpont
Összesen			0	0	0

4. Szakács

 Szakács

A szakács menüpont alatt tudják kiütni azokat az alapanyagokat/ételeket a szakácsok, amelyek elfogytak/nincsenek. Ez meg fog majd jelenni a pincérrésznél is.



Napi zárás

Beállítások

Területek

5.1. Admin->Területek

Az admin->Területek menüpont alatt lehet szerkeszteni az üző/férőhelyeket terület szerinti. Ha beállítottunk mindent, azt követően mentés.

Terasz I
Fedett terasz
Pult előtt
Hátsó terem
Új terület

Terület neve
Terasz I Mentés

Asztal hozzáadás

Asztal sorszám	Megnevezés	Székek	#
1	Asztal neve	Székek száma 2	Mentés Törölés
2	Asztal neve	Székek száma 2	Mentés Törölés
3	Asztal neve	Székek száma 4	Mentés Törölés

Napi zárás

Beállítások

Területek

Termék kategóriák

5.2. Admin->Termékkategóriák

Az admin-> Termék kategóriák menüpont alatt lehet szerkeszteni az étel és ital kategóriákat. Az új kategóriánál a név beírását követően lehet kiválasztani, hogy milyen típusba tartozik az adott kategória (étel, ital, köret, egyéb), illetve elvitel ÁFA kulcsát. Ha beállítottuk, utána rá kell kattintani a hozzáadás gombra.

Új kategória

Név
pl.: húsleves

Típus
Étel

Elvitel ÁFA kulcs
18%

Hozzáadás

Hogyha valamelyik kategóriát szerkeszteni, vagy törölni szeretnénk, akkor az adott kategóriánál a szerkesztés gombokat kattintva tudjuk megtenni azt.

1	Reggelik	Típus Étel	Elvitel ÁFA kulcs 27%	<input checked="" type="checkbox"/> Nyomatás konyhára	Mégsem Mentés	Törölés
---	----------	---------------	--------------------------	---	---	----------------------

A fix opciók azt a célt szolgálja, hogy egy kategórián belül az összes termékhez tud a vendég opciótválasztani, akkor elég azt a kategóriához hozzáadni. Például a desszertek kategóriában szereplő összestermékhez tud a vendég tejszínhabot kérni + 500 Ft-ért, akkor a desszertek kategória fix opciójábaveszem fel, hogy tejszínhab + 500 Ft. Így amikor a pincér beüti azt a desszertet amit kér a vendég, opcióként felhozza rendszerhogy + 500 Ft-ért tud hozzá tiskérni.

Mindezek mellett létrehozható olyan fix opció ami plusz terméket rak a kosárba, mint pl.: menü opció - kedvezményt hozzáadja mint termék, és/vagy pl kólát is.

A termék kategóriánál ami keletkezik opció, az abba a kategóriába tartozó összes termékénél elérhető

Fix opciók ×

Opció Armodósítás

+ tejszínhab 500 Hozzáadás

Mégsem Mentés

- Admin ▼ arar
- Napi zárás
- Beállítások
- Területek
- Termék kategóriák
- Étlap**

5.3. Admin->Étlap

Az admin -> Étlap menüpont alatt lehet hozzáadni a megfelelő kategóriákhoz az ételeket. Például a Szárnyas ételek kategóriához szeretnénk új terméket hozzáadni, akkor a bal oldali menüsorban kiválasztjuk hogy szárnyas ételek, majd a +Étel gombot kattintunk.

Reggelik	+ Étel
Előételek	✓ Ananászos pulykamell
Levesek	✓ Brassói pulykahúsból
Szárnyas ételek	✓ Csipős csirkemell nyárs

Itt bepipáljuk, hogy aktív az adott termékünk. A "Van hozzá köret" gombot akkor kattintjuk be, ha az adott ételnek van körete. Pl.: rántott szelet, akkor bepipáljuk, mivel ahhoz a vendég tud választani aköret kategóriába felvett termékek közül. A "Van fél adag" gombot, akkor kattintjuk be, ha az adott ételt lehet fél adaggal is kérni. A "Darabra rendelhető" gombot akkor kattintjuk be, ha az adott ételnek pontosan megtudjuk adni a darabját. Pl.: tükörtojás, akkor bepipáljuk, mivel pontosan ki lehet választani, hogy hány tojást kér a vendég. Ehhez kapcsolódik a "Darab szöveg", ahol megadhatjuk a darab típusát. Pl.: tükörtojás esetében darab. Az étel nevét, árát és az ÁFA tartalmát a terméknek megfelelően vesszük fel.

<input checked="" type="checkbox"/> Aktív	<input type="checkbox"/> Adag maradt jelölés	<input type="checkbox"/> Van fél adag	<input checked="" type="checkbox"/> Van hozzá köret
<input type="checkbox"/> Darabra rendelhető	Darab szöveg	<input type="checkbox"/> Tányéros	
		<input type="button" value="Fix opciók"/>	
Étel neve	Áfa tartalom	Étel ára	
Rántott csirkemell	5%	2350	

Az NTAK résznél a főkategóriát és az alkategóriát a terméknek megfelelően beállítjuk. Az NTAKmenny.egységételeknél egység.Habeállítottunkmindent,azutánmentés.

NTAK		
NTAK Főkategória	NTAK Alkategória	NTAK menny. egység
Étel	Főétel	Egység
Készlet		
Aktuális készlet: 0 Egység		
<input type="button" value="Mentés"/>	<input type="button" value="Új termék ebből"/>	<input type="button" value="Törlés"/>

- Napi zárás
- Beállítások
- Területek
- Termék kategór
- Étlap

5.4. Admin-> Itallap

Az admin-> itallap menüpont alatt tudjuk hozzáadni az italokat azokhoz az ital kategóriákhoz, amiket márfelvettünk kategóriákkül alatt.

5.4.1. Üvegesital

Az üveges ital nevét felvisszük az ital neve részhez, beállítjuk a megfelelő ÁFA tartalmat és árat illetveaktívátesszükaterméket.

<input checked="" type="checkbox"/> Aktív	<input type="checkbox"/> Darabra rendelhető	Darab szöveg	<input type="button" value="Fix opciók"/>	
Ital neve	Áfa tartalom	Ital ára	Ital szöveg	Ital ára 2
Coca-Cola 250 ml	5%	530		
Ital szöveg 2	Ital ára 3	Ital szöveg 3		

AzNTAKrésznel afőkategóriátésazalkategóriátatermékmegfelelőenbeállítjuk.AzNTAK menny. egység italoknálliter. Ezután a második sorban lévő NTAK mennyiségi egységnel megadjukazadott üvegesitalúrtartalmát.Miutánbeállítottunkmindent,mentés.

<input checked="" type="checkbox"/> Aktív	<input type="checkbox"/> Darabra rendelhető	Darab szöveg	Fix opciók	
Ital neve	Áfa tartalom	Ital ára	Ital szöveg	Ital ára 2
Coca-Cola 250 ml	5%	530		
Ital szöveg 2	Ital ára 3	Ital szöveg 3		
NTAK				
NTAK Főkategória	NTAK Alkategória	NTAK menny. egység		
Nem helyben készített alkoholmentes	Szénsavas üdítő	Liter		
NTAK mennyiségi egység	NTAK mennyiségi egység 2	NTAK mennyiségi egység 3		
0.25				
Készlet				
Aktuális készlet: 0 Liter				
Mentés	Új termék ebből	Törlés		

5.4.2. Kimérősital

Kimérős ital (Cappy, Cola, bor) esetében szintén felvisszük a szükséges adatokat, viszont fent a "Darabra rendelhető" blokkot kipipáljuk majd a darab szöveget beállítjuk dl-re, az árnál pedig az 1 dl-rejutóárat írjukbe.

<input checked="" type="checkbox"/> Aktív	<input checked="" type="checkbox"/> Darabra rendelhető	Darab szöveg	Fix opciók	
Ital neve	Áfa tartalom	Ital ára	Ital szöveg	Ital ára 2
Cappy 100% narancs	5%	160		
Ital szöveg 2	Ital ára 3	Ital szöveg 3		

Az NTAK résznel szintén megadjuk a szükséges adatokat, a menny.egysége liter, viszont az NTAKmennyiségiegységhezaz1dl-ttűntetjükfel.Hamegvanminden,azutánmentés.

Aktív Darabra rendelhető Darab szöveg: dl Fix opciók

Ital neve	Áfa tartalom	Ital ára	Ital szöveg	Ital ára 2
Cappy 100% narancs	5%	160		
Ital szöveg 2	Ital ára 3	Ital szöveg 3		

NTAK

NTAK Fő kategória	NTAK Alkategória	NTAK menny. egység
Nem helyben készített alkoholmentes	Rostos üdítő	Liter
NTAK mennyiségi egység	NTAK mennyiségi egység 2	NTAK mennyiségi egység 3
0.1		

Készlet

Aktuális készlet: 0 Liter

Mentés Új termék ebből Törlés

5.4.3. Rövidital/csapoltsör

Az adott rövid italnak vagy sörnek beírjuk a nevét, aktívvá tesszük, majd az Ital ára részhez felvisszük a legkisebb mennyiségű mérce árát. Pl. Zwack Unicum az ital neve, ÁFA tartalom 5%, az ital ára 650 Ft az italszöveg pedig 2 cl. Ezután az italszöveg részébe beírjuk a 4 cl árát és az italszöveg 2-nél tüntetjük fel, hogy 4 cl.

Aktív Darabra rendelhető Darab szöveg: Fix opciók

Ital neve	Áfa tartalom	Ital ára	Ital szöveg	Ital ára 2
Zwack Unicum	5%	650	2 cl	1300
Ital szöveg 2	Ital ára 3	Ital szöveg 3		
4 cl				

NTAK

Az NTAK kategóriának beállítjuk az italnak megfelelő adatokat, az NTAK mennyiségi egység 0.02, az NTAK mennyiségi egység pedig 0.04.

Aktív
 Darabra rendelhető
 Darab szöveg
Fix opciók

Ital neve Zwack Unicum	Áfa tartalom 5%	Ital ára 650	Ital szöveg 2 cl	Ital ára 2 1300
Ital szöveg 2 4 cl	Ital ára 3	Ital szöveg 3		

NTAK

NTAK Főkategória Alkoholos ital	NTAK Alkategória Likőr	NTAK menny. egység Liter
NTAK mennyiségi egység 0.02	NTAK mennyiségi egység 2 0.04	NTAK mennyiségi egység 3

Készlet

Aktuális készlet: 0 Liter

Mentés
Új termék ebből
Törlés

Admin ▼ aran

- Napi zárás
- Beállítások
- Területek
- Termék kategóriák
- Étlap
- Itallap
- Egyéb termékek

5.5. Admin-> Csomagolás Csomagolás

A csomagolás menüpont alatt tudunk új csomagolás fajtát hozzáadni az oldalhoz az új csomagolásgombbal.

Doboz

Tálca

MenüDoboz

Mégsem

Csomagolás neve Teszt	Ár 120	NTAK Főkategória Egyéb	NTAK Alkategória Műanyag csomagolás	NTAK menny. egység Darab	Rögzítés
--------------------------	-----------	---------------------------	--	-----------------------------	---

- Napi zárás
- Beállítások
- Területek
- Termék kategória
- Étlap
- Itallap
- Egyéb termékek
- Csomagolás

5.6. Admin-> Alapanyagok

Alapanyagok

Az alapanyagok menüpont alatt lehet hozzáadni azokat az alapanyagokat amelyek elfogyhatnak/nincsenek, ígymutatjahogymelyikével nemelérhető.

Név

Teszt

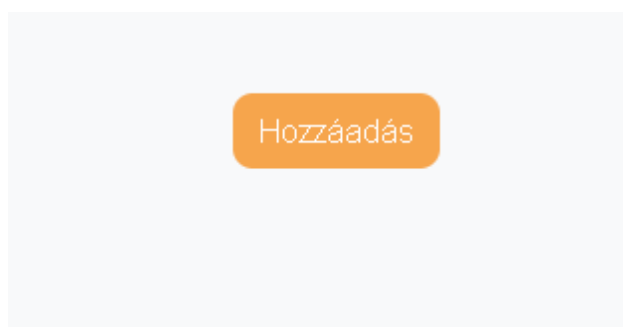
Hozzáadás

GOMBA
PARADICSOM
TOJÁS
SONKA
PIRÍTOTT VELŐ
PIRÍTOTT GOMBA
PIRÍTOTT CSIKEMÁJ
TÚRÓKRÉM
CSUSZA TÚRÓ

- Napi zárás
- Beállítások
- Területek
- Termék kategóriák
- Étlap
- Itallap
- Egyéb termékek
- Csomagolás
- Alapanyagok
- Bevételezés
- Napi elszámolás
- Felhasználók

5.7. Admin-> Felhasználók

Afelhasználókmenüponतालtlehethozzáadniafelhasználóprofilokatahozzáadásgombbal.



Ezt követően tudjuk beírni a felhasználó e-mail címét, belépési nevét, becenevét, jelszavát és jogosultságát. Ha beállítottunk mindent, azt követően mentés.

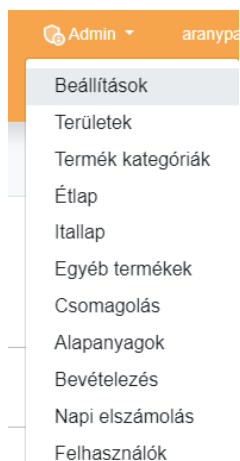
Felhasználó azonosító: 91

<input checked="" type="checkbox"/> Aktív	user email teszt	Belépési név teszt	Becenév fonok
---	---------------------	-----------------------	------------------

Jogosultság
Pincér ▾

Jelszó	Jelszó újra
-----------------	----------------------

Mentés



5.8.Admin -> Beállítások

A beállítások menüpont alatt lehet beállítani a rendszert. Itt van lehetőségünk többek között összekötni NTAK-kal a rendszert.

NTAK adatok

Adószám

NTAK azonosító

ET23074017

CSR letöltés

NTAK tanúsítvány feltöltése

Itt kell megadnunk az adószámot illetve az NTAK azonosítót. Ha beállítottunk mindent, azt követően mentés.

Ezen felül beállíthatjuk a szervízdíjat, a kosár tartalmát, euro-s fizetéseket, napi elszámolást, fizetési módokat, illetve a nyitvatartást.

Szervízdíj

Van szervízdíj

Szervízdíj típusa

Szervízdíj értéke

0

Euro-s fizetés

Euro-s fizetés

1 Euro -> Forint

0

Kosár beállítások

Kosár tételek összeg mutatása

Kosár végösszeg mutatás

Napi elszámolás és fizetés

Napi elszámolás ÁFA összegzés

Fizetési módok

- Késpénz
- Bankkártya
- Szépkártya
- Átutalás
- Egyéb
- Utalvány
- Szobahitel
- Késpénz EUR

Nyitvatartás

Hétfő	<input type="checkbox"/> Zárva
11:00	22:00
Kedd	<input type="checkbox"/> Zárva
11:00	22:00
Szerda	<input type="checkbox"/> Zárva
11:00	22:00
Csütörtök	<input type="checkbox"/> Zárva
11:00	22:00
Péntek	<input type="checkbox"/> Zárva
11:00	22:00
Szombat	<input type="checkbox"/> Zárva
11:00	22:00
Vasárnap	<input type="checkbox"/> Zárva
11:00	22:00

Továbbá a beállítók fül alatt lehet az ÁFA összegzést kijelölni, a fél adagos termék %-os árát megadni, ha valamelyik termékből kérhető "fél" / "zóna" adag, ezzel a százalékkal fog számolni a rendszer továbbiakban.

ÁFA összegzés

- Napi elszámolás ÁFA összegzés
- Elvitel / Helyben fogyasztás ÁFA bontás mutató
- Fizetés ÁFA bontás mutató

Fél adag étel ár

Fél adag %-os ár

Rendelés szerkesztés - bekapcsolható hogy lehet-e rendelés szerkesztésnél pluszolni, vagy csak körös rendelés elérhető.

Rendelés szerkesztés

- Étel pluszolás
- Ital pluszolás

Elvitel / pult állapotjelölés - ha bekapcsoljuk akkor a folyamatban lévő pultos / elviteles rendelések egy plusz gombbal jóváhagyhatóak, hogy elkészült.

Elvitel / Pult beállítások

- Elvitel rendelés állapotjelölés pipával
- Pult rendelés állapotjelölés pipával

Fizetési papírra bekapcsolható a pénztárgép qr kód, ki kell választanunk, hogy milyen pénztárgépnek szeretnénk előállítani a qr kódot, utána a fizetési papírról a pénztárgéphez csatlakoztatott qr kód olvasóval beütésre kerülnek a tételek a pénztárgépbe.

Fontos. Ha beállítottunk mindent, azt követően mentés.

Beállítások

Területek

Termék kategóriák

Étlap

Itallap

Egyéb termékek

Csomagolás

Alapanyagok

Bevételezés

Napi elszámolás

Felhasználók

5.9.Admin ->Napi elszámolás

Itt tudjuk megnézni, hogy az adott hely információit akár visszamenőleg is.

Napi elszámolás												
		Mindenki			2023-07-18							Nyomtatás
Pincér	Rendelések	Összesen	Készpénz	Bankártya	Szépártya	Átutalás	Egyéb	Utalvány	Szobahitel	Készpénz EUR	Hűségpont	Részletek
aranypatko	14	64.870 Ft	0	64.870 Ft	0	0	0	0	0	0	0	Részletek
Összesen	14	64.870 Ft	0	64.870 Ft	0	0	0	0	0	0		
ÁFA összesítő	5%	1.800 Ft		18%	0		27%	63.070 Ft				

Itt lehetőségünk van a nyomtatásra, illetve a részletekre kattintva részletesen láthatjuk az adott nap fontosabb információit.

Pincér	Rendelések	Összesen	Készpénz	Bankártya	Szépártya	Átutalás	Egyéb	Utalvány	Szobahitel	Készpénz EUR	Hűségpont	Részletek
aranypatko	14	64.870 Ft	0	64.870 Ft	0	0	0	0	0	0	0	Részletek
Összesen	14	64.870 Ft	0	64.870 Ft	0	0	0	0	0	0		
ÁFA összesítő	5%	1.800 Ft		18%	0		27%	63.070 Ft				

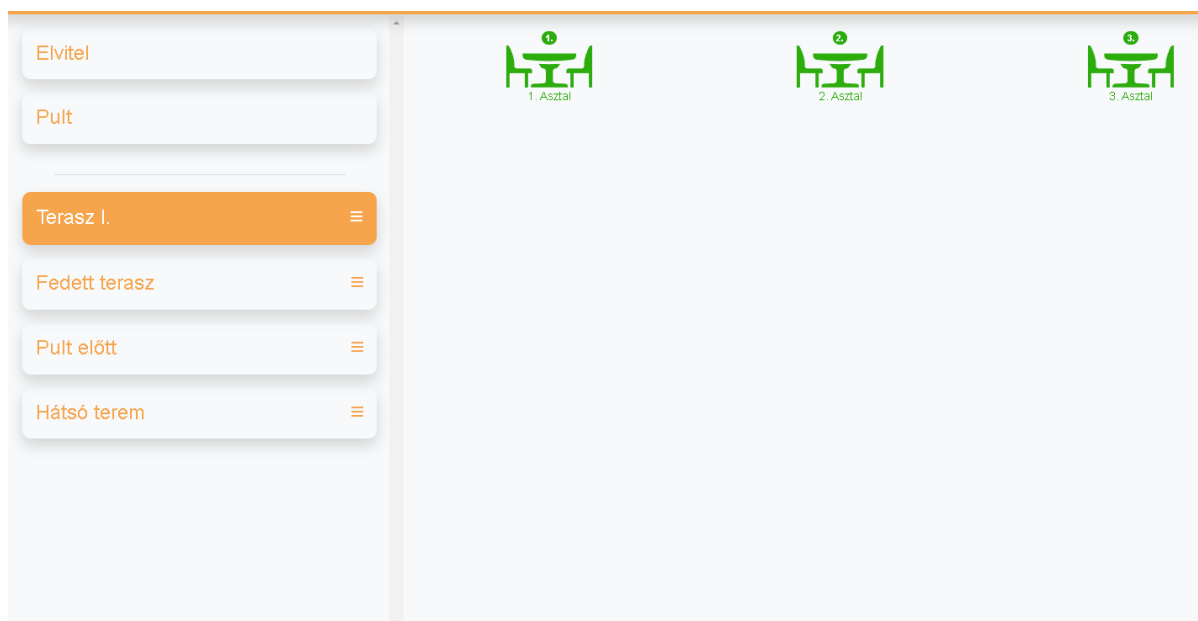
Rögzítve	Terület	Asztal	Összesen	Készpénz	Bankártya	Szépártya	Átutalás	Egyéb	Utalvány	Szobahitel	Készpénz EUR	Hűségpont
2023-07-18 08:18		0	2.070 Ft	0	2.070 Ft	0	0	0	0	0	0	0
2023-07-18 08:19		0	7.800 Ft	0	7.800 Ft	0	0	0	0	0	0	0
2023-07-18 08:57		0	8.280 Ft	0	8.280 Ft	0	0	0	0	0	0	0
2023-07-18 09:06		0	4.140 Ft	0	4.140 Ft	0	0	0	0	0	0	0
2023-07-18 09:11		0	2.070 Ft	0	2.070 Ft	0	0	0	0	0	0	0
2023-07-18 09:12		0	4.140 Ft	0	4.140 Ft	0	0	0	0	0	0	0
2023-07-18 09:15		0	2.070 Ft	0	2.070 Ft	0	0	0	0	0	0	0
2023-07-18 09:20		0	2.070 Ft	0	2.070 Ft	0	0	0	0	0	0	0
2023-07-18 09:25		0	2.070 Ft	0	2.070 Ft	0	0	0	0	0	0	0
2023-07-18 09:43		0	2.070 Ft	0	2.070 Ft	0	0	0	0	0	0	0
2023-07-18 09:45		0	15.670 Ft	0	15.670 Ft	0	0	0	0	0	0	0
2023-07-18 09:49		0	6.210 Ft	0	6.210 Ft	0	0	0	0	0	0	0
2023-07-18 09:49		0	2.070 Ft	0	2.070 Ft	0	0	0	0	0	0	0
2023-07-18 10:22		0	4.140 Ft	0	4.140 Ft	0	0	0	0	0	0	0

Pincérfelület

1. Kezdőlap

 Kezdőlap

A kezdőlapra belépveki tudjuk választani, hogy elvitelre kér a vendég vagy azt a területet ahol a vendég helyet foglal a sztalok szerint.



The screenshot displays the waiter interface. On the left is a sidebar menu with the following items: 'Elvitel', 'Pult', 'Terasz I.' (highlighted in orange), 'Fedett terasz', 'Pult előtt', and 'Hátsó terem'. On the right, three tables are shown, each with a green table icon and a number above it: '1. Asztal', '2. Asztal', and '3. Asztal'.

Az asztalra kattintva be is adja a rendszer az étlapot, ahol be tudjuk kattintani azokat az ételeket és italokat amelyet a vendég szeretne fogyasztani. Ha hozzáadtuk a tételt, azután a 3 opciónk van. A "Pult rögzítés" gombra kattintva rögzíthetjük az ételeket, italokat.

Pult rögzítés

A "Csomagolás" gombra kattintva , elcsomagolhatjuk az ételt. Itt ki kell választani a csomagolás típusát, majd a "Rendben" gombra kattintunk.

Csomagolás

Bezárás

Doboz	100 ft	Összesen: 0
Tálca	500 ft	
MenüDoboz	60 ft	

Rendben

Az "Adatok" gombra kattintva a rendelés adatait adhatjuk meg. Megadhatjuk a nevet, a telefonszámot, a fizetési módot, hogy most viszi vagy később, illetve megjegyzést lehet írni.

Rendelés adatai

Bezárás

Név

Telefon

Most viszi

Későbbi elvitel

Válassz fizetési módot

Megjegyzés

Rendben

Elvitel Nyitás: 11:03 Lezárás: 11:03 3540	Elvitel Nyitás: 11:05 Lezárás: 11:05 3300	Elvitel Nyitás: 11:15 Lezárás: 11:15 2950
Ételek 1/1 MenüE: 1770 1/1 MenüE: 1770	Ételek 1/1 Menü: 1650 1/1 Menü: 1650	Ételek 1/1 Menü: 1650 1/1 Menü2: 1300
Italok	Italok	Italok

Ha a rendelés állapota fület a "Folyamatban"-ra állítjuk akkor a még ki nem fizetett rendeléseket láthatjuk.

Rendelés állapota

Folyamatban

Ha a rendelés állapota fület a "Fizetett"-re állítjuk akkor a már ki fizetett rendeléseket láthatjuk.

Rendelés állapota

Fizetett

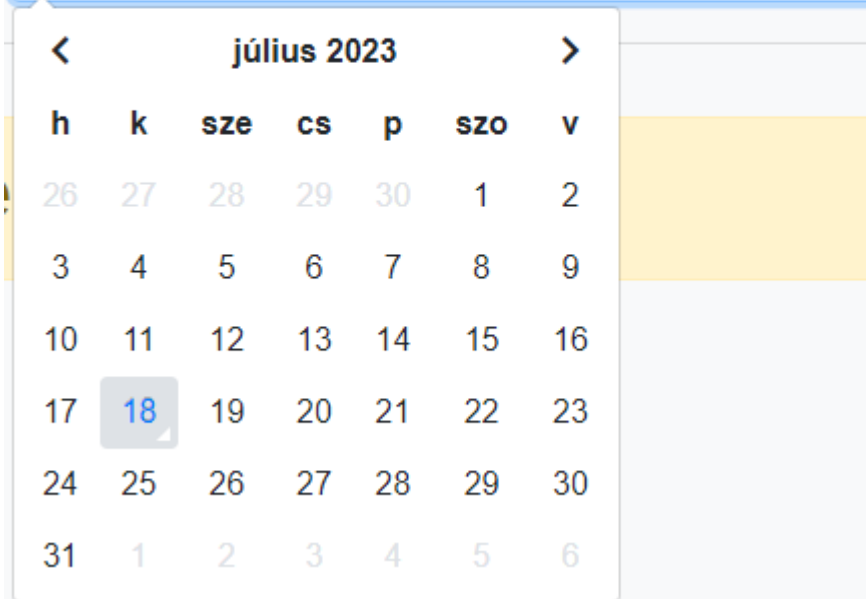
Ha a rendelés állapota fület az "Elvitel"-re állítjuk akkor azokat a rendeléseket láthatjuk, amelyek elvitelre vannak.

Rendelés állapota		Rendelés dátuma	
Elvitel	2023-07-18		
Elvitel Nyitás: 09:49 Pincér: aranypatko	6.210 ft Lezárás: 09:49	Elvitel Nyitás: 09:45 Pincér: aranypatko	15.670 ft Lezárás: 09:45
Ételek MenüKSZ-5: 2070 MenüKSZ-5: 2070 MenüKSZ-5: 2070		Ételek MenüKSZ-5: 2070 Milánói sertésborda: 3200 Orosházi borított: 4200 Köretek: 750 Napi leves: 1290 Doboz: 100 Doboz: 100	Ételek MenüKSZ-5: 2070
Elvitel Nyitás: 09:25 Pincér: aranypatko	2.070 ft Lezárás: 09:25	Elvitel Nyitás: 09:20 Pincér: aranypatko	2.070 ft Lezárás: 09:20
Ételek MenüKSZ-5: 2070		Ételek MenüKSZ-5: 2070	Ételek MenüKSZ-5: 2070
Elvitel Nyitás: 09:43 Pincér: aranypatko	2.070 ft Lezárás: 09:43		
Ételek MenüKSZ-5: 2070			

A rendelés dátuma fölül pedig akár visszamenőleg is megnézhetjük az összes rendelést. Elég csak rákattintani és a legördülő panelnál kiválaszthatjuk a dátumot.

Rendelés dátuma

2023-07-18|



3. Összesítő



Az összesítő menüpont alatt az adott nap összes információját megnézhetjük.

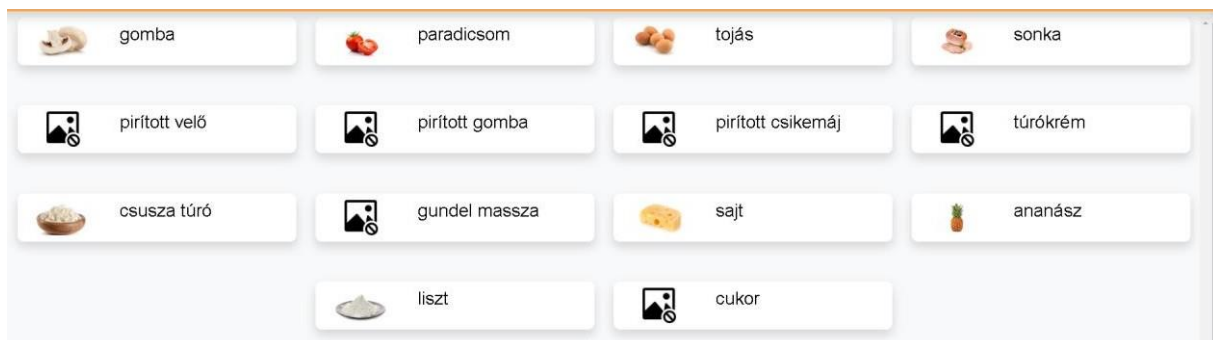
2023-07-18-i rögzített rendelései

Sorszám	Rögzítve	Fizetve	Fizetett	Ár	Hűségpont
Összesen			0	0	0

4. Szakács



A szakács menüpont alatt tudják kiütni azokat az alapanyagokat/ételeket a szakácsok, amelyekelfogytak/nincsenek. Ez meg fog majd jelenni a pincérrésznél is.



Napi zárás

Beállítások

Területek

5.1. Admin->Területek

Az admin->Területek menüpont alatt lehet szerkeszteni az üző/férőhelyeket terület szerinti. Ha beállítunk mindent, azt követően mentés.

Területek

Terület neve
Terasz 1

Mentés

Az asztal hozzáadás

Asztal sorszám	Megnevezés	Székek	#
1	Asztal neve	Székek száma	
		2	Mentés Törlés
2	Asztal neve	Székek száma	
		2	Mentés Törlés
3	Asztal neve	Székek száma	
		4	Mentés Törlés

Napi zárás

Beállítások

Területek

Termék kategóriák

5.2. Admin->Termékkategóriák

Az admin-> Termék kategóriák menüpont alatt lehet szerkeszteni az étel és ital kategóriákat. Az új kategóriánál a név beírását követően lehet kiválasztani, hogy milyen típusba tartozik az adott kategória (étel, ital, köret, egyéb), illetve elvitel ÁFA kulcsát. Ha beállítottuk, utána rá kell kattintani a hozzáadás gombra.

Új kategória

Név
pl.: húsleves

Étel

Típus

Elvitel ÁFA kulcs
18%

Hozzáadás

Hogyha valamelyik kategóriát szerkeszteni, vagy törölni szeretnénk, akkor az adott kategóriánál a szerkesztés gombra kattintva tudjuk megtenni azt.

A fix opciók azt a célt szolgálja, hogy egy kategórián belül az összes termékhez tud a vendég opciótválasztani, akkor elég azt a kategóriához hozzáadni. Például a desszertek kategóriába szereplő összestermékhez tud a vendég tejszínhabot kérni + 500 Ft-ért, akkor a desszertek kategória fix opciójábaveszem fel, hogy tejszínhab + 500 Ft. Így amikor a pincér beüti azt a desszertet amit kér a vendég, opcióként felhozza rendszer hogy +500 Ft-ért tud hozzáadni a tiskérni.

Fix opciók x

Opció Ármodosítás
 + tejszínhab 500

- Admin arar
- Napi zárás
- Beállítások
- Területek
- Termék kategóriák
- Étlap**

5.3. Admin->Étlap

Az admin -> Étlap menüpont alatt lehet hozzáadni a megfelelő kategóriákhoz az ételeket. Például a Szárnyas ételek kategóriához szeretnénk új terméket hozzáadni, akkor a bal oldali menüsorban kiválasztjuk hogy szárnyas ételek, majd a +Étel gombot kattintunk.

Reggelik	<input type="button" value="+ Étel"/>
Előételek	✓ Ananászos pulykamell
Levesek	✓ Brassói pulykahúsból
Szárnyas ételek	✓ Csipős csirkemell nyárs

Itt bepipáljuk, hogy aktív az adott termékünk. A "Van hozzá köret" gombot akkor kattintjuk be, ha az adott ételnek van körete. Pl.: rántott szelet, akkor bepipáljuk, mivel ahhoz a vendég tud választani aköret kategóriába felvett termékek közül. A "Van fél adag" gombot, akkor kattintjuk be, ha az adott ételt lehet fél adaggal is kérni. A "Darabra rendelhető" gombot akkor kattintjuk be, ha az adott ételnek pontosan megtudjuk adni a darabját. Pl.: tükörtojás, akkor bepipáljuk, mivel pontosan ki lehet választani, hogy hány tojást kér a vendég. Ehhez kapcsolódik a "Darab szöveg", ahol megadhatjuk a darab típusát. Pl.: tükörtojás esetében darab. Az étel nevét, árát és az ÁFA tartalmát a terméknek megfelelően vesszük fel.

<input checked="" type="checkbox"/> Aktív	<input type="checkbox"/> Adag maradt jelölés	<input type="checkbox"/> Van fél adag	<input checked="" type="checkbox"/> Van hozzá köret
<input type="checkbox"/> Darabra rendelhető	Darab szöveg	<input type="checkbox"/> Tányéros	
		<input type="button" value="Fix opciók"/>	
Étel neve	Áfa tartalom	Étel ára	
Rántott csirkemell	5%	2350	

Az NTAK résznél a főkategóriát és az alkategóriát a terméknek megfelelően beállítjuk. Az NTAKmenny.egységételeknél egység.Habeállítottunkmindent,azutánmentés.

NTAK		
NTAK Főkategória	NTAK Alkategória	NTAK menny. egység
Étel	Főétel	Egység
Készlet		
Aktuális készlet: 0 Egység		
<input type="button" value="Mentés"/>	<input type="button" value="Új termék ebből"/>	<input type="button" value="Törlés"/>

- Napi zárás
- Beállítások
- Területek
- Termék kategór
- Étlap
- Itallap

5.4. Admin->Itallap

Az admin-> itallap menüpont alatt tudjuk hozzáadni az italokat azokhoz az ital kategóriákhoz, amiket márfelvettünk kategóriákkül alatt.

5.4.1. Üvegesital

Az üveges ital nevét felvisszük az ital neve részhez, beállítjuk a megfelelő ÁFA tartalmat és árat illetveaktívátesszükaterméket.

<input checked="" type="checkbox"/> Aktív	<input type="checkbox"/> Darabra rendelhető	Darab szöveg	<input type="button" value="Fix opciók"/>	
Ital neve	Áfa tartalom	Ital ára	Ital szöveg	Ital ára 2
Coca-Cola 250 ml	5%	530		
Ital szöveg 2	Ital ára 3	Ital szöveg 3		

AzNTAKrésznel afőkategóriátésazalkategóriátatermékmegfelelőenbeállítjuk.AzNTAK menny. egység italoknálliter. Ezután a második sorban lévő NTAK mennyiségi egységnél megadjukazadott üvegesitalúrtartalmát.Miutánbeállítottunkmindent,mentés.

<input checked="" type="checkbox"/> Aktív	<input type="checkbox"/> Darabra rendelhető	Darab szöveg	Fix opciók		
Ital neve	Áfa tartalom	Ital ár	Ital szöveg	Ital ár 2	
Coca-Cola 250 ml	5%	530			
Ital szöveg 2	Ital ár 3	Ital szöveg 3			
NTAK					
NTAK Főkategória	NTAK Alkategória	NTAK menny. egység			
Nem helyben készített alkoholmentes	Szénsavas üdítő	Liter			
NTAK mennyiségi egység	NTAK mennyiségi egység 2	NTAK mennyiségi egység 3			
0.25					
Készlet					
Aktuális készlet: 0 Liter					
Mentés	Új termék ebből			Törlés	

5.4.2. Kimérősital

Kimérős ital (Cappy, Cola, bor) esetében szintén felvisszük a szükséges adatokat, viszont fent a "Darabra rendelhető" blokkot kipipáljuk majd a darab szöveget beállítjuk dl-re, az áránál pedig az 1 dl-re jutó árat írjuk be.

<input checked="" type="checkbox"/> Aktív	<input checked="" type="checkbox"/> Darabra rendelhető	Darab szöveg	Fix opciók		
Ital neve	Áfa tartalom	Ital ár	Ital szöveg	Ital ár 2	
Cappy 100% narancs	5%	160			
Ital szöveg 2	Ital ár 3	Ital szöveg 3			

Az NTAK résznel szintén megadjuk a szükséges adatokat, a menny.egysége liter, viszont az NTAKmennyiségiegységhezaz1dl-ttűntetjükfel.Hamegvanminden,azutánmentés.

Aktív
 Darabra rendelhető
 Darab szöveg: dl
 Fix opciók

Ital neve	Áfa tartalom	Ital ára	Ital szöveg	Ital ára 2
Cappy 100% narancs	5%	160		
Ital szöveg 2	Ital ára 3	Ital szöveg 3		

NTAK

NTAK Fő kategória	NTAK Alkategória	NTAK menny. egység
Nem helyben készített alkoholmentes	Rostos üdítő	Liter
NTAK mennyiségi egység	NTAK mennyiségi egység 2	NTAK mennyiségi egység 3
0.1		

Készlet

Aktuális készlet: 0 Liter

Mentés
Új termék ebből
Törlés

5.4.3. Rövidital/csapoltsör

Az adott rövid italnak vagy sörnek beírjuk a nevét, aktívvá tesszük majd az Ital ára részhez felvisszük a legkisebb mennyiségű mérce árát. Pl. Zwack Unicum az ital neve, ÁFA tartalom 5%, az ital ára 650 Ft az ital szöveg pedig 2 cl. Ezután az itálára 2 részhez betudjuk írni a 4 cl árát és az ital szöveg 2-nél tüntetjük fel hogy 4 cl.

Aktív
 Darabra rendelhető
 Darab szöveg:
 Fix opciók

Ital neve	Áfa tartalom	Ital ára	Ital szöveg	Ital ára 2
Zwack Unicum	5%	650	2 cl	1300
Ital szöveg 2	Ital ára 3	Ital szöveg 3		
4 cl				

Az NTAK kategóriának beállítjuk az italnak megfelelő adatokat, az NTAK mennyiségi egység 0.02, az NTAK mennyiségi egység pedig 0.04.

Aktív
 Darabra rendelhető
 Darab szöveg
Fix opciók

Ital neve	Áfa tartalom	Ital ára	Ital szöveg	Ital ára 2
Zwack Unicum	5%	650	2 cl	1300
Ital szöveg 2	Ital ára 3	Ital szöveg 3		
4 cl				

NTAK

NTAK Főkategória	NTAK Alkategória	NTAK menny. egység
Alkoholos ital	Likőr	Liter
NTAK mennyiségi egység	NTAK mennyiségi egység 2	NTAK mennyiségi egység 3
0.02	0.04	

Készlet

Aktuális készlet: 0 Liter

Mentés
Új termék ebből
Törlés

Admin
▼
aran

- Napi zárás
- Beállítások
- Területek
- Termék kategóriák
- Étlap
- Itallap
- Egyéb termékek

5.5. Admin->Csomagolás

Csomagolás

A csomagolás menüpont alatt tudunk új csomagolás fajtát hozzáadni az oldalhoz az új csomagolásgombbal.

Doboz

Tálca

MenüDoboz

Mégsem

Csomagolás neve	Ár	NTAK Főkategória	NTAK Alkategória	NTAK menny. egység	
Teszt	120	Egyéb	Műanyag csomagolás	Darab	Rögzítés

- Napi zárás
- Beállítások
- Területek
- Termék kategória
- Étlap
- Itallap
- Egyéb termékek
- Csomagolás

5.6. Admin->Alapanyagok

Alapanyagok

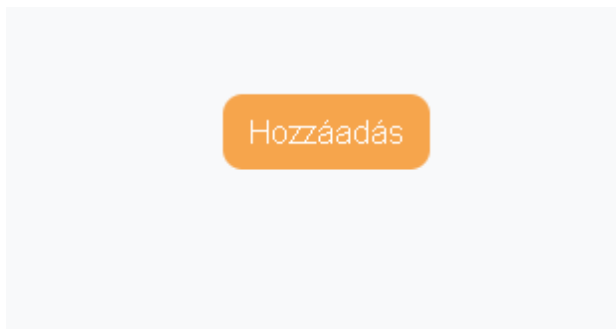
Az alapanyagok menüpont alatt lehet hozzáadni azokat az alapanyagokat amelyek elfogyhatnak/nincsenek, ígymutatjahogymelyikével nemelérhető.

The screenshot displays the 'Alapanyagok' (Ingredients) management interface. At the top left, there is a search bar labeled 'Név' (Name) with the text 'Teszt' entered. To the right of the search bar is a blue button labeled 'Hozzáadás' (Add). Below the search bar, a list of ingredients is shown, each in a white box with a light gray border. The ingredients listed are: GOMBA, PARADICSOM, TOJÁS, SONKA, PIRÍTOTT VELŐ, PIRÍTOTT GOMBA, PIRÍTOTT CSIKEMÁJ, TÚRÓKRÉM, and CSUSZA TÚRÓ. A vertical line is visible on the right side of the list, separating it from the rest of the page content.

- Napi zárás
- Beállítások
- Területek
- Termék kategóriák
- Étlap
- Itallap
- Egyéb termékek
- Csomagolás
- Alapanyagok
- Bevételezés
- Napi elszámolás
- Felhasználók

5.7. Admin-> Felhasználók

A felhasználókmenü pontalatt lehethozzáadni a felhasználói profilokata hozzáadás gombbal.



Ezt követően tudjuk beírni a felhasználó e-mail címét, belépési nevét, becenevét, jelszavát és jogosultságát. Ha beállítottunk mindent, azt követően mentés.

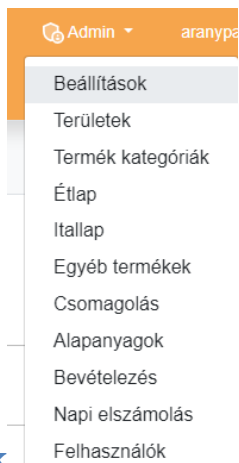
Felhasználó azonosító: 91

<input checked="" type="checkbox"/> Aktív	user email teszt	Belépési név teszt	Becenév fonok
---	---------------------	-----------------------	------------------

Jogosultság
Pincér ▾

Jelszó *****	Jelszó újra *****
-----------------	----------------------

Mentés



5.8.Admin-> Beállítások

A beállítások menüpont alatt lehet beállítani a rendszert. Itt van lehetőségünk többek között összekötni NTAK-kal a rendszert.

NTAK adatok

Adószám

NTAK azonosító

ET23074017

CSR letöltés

NTAK tanúsítvány feltöltése

Itt kell megadnunk az adószámot illetve az NTAK azonosítót. Ha beállítottunk mindent, azt követően mentés.

Ezen felül beállíthatjuk a szervízdíjat, a kosár tartalmát, euro-s fizetéseket, napi elszámolást, fizetési módokat, illetve a nyitvatartást.

Szervízdíj

Van szervízdíj

Szervízdíj típusa

Szervízdíj értéke

0

Euro-s fizetés

Euro-s fizetés

1 Euro -> Forint

0

Kosár beállítások

Kosár tételek összeg mutatása

Kosár végösszeg mutatás

Napi elszámolás és fizetés

Napi elszámolás ÁFA összegzés

Fizetési módok

- Készpénz
- Bankkártya
- Szépkártya
- Átutalás
- Egyéb
- Utalvány
- Szobahitel
- Készpénz EUR

Nyitvatartás

Hétfő	<input type="checkbox"/> Zárva
<input type="text" value="11:00"/>	<input type="text" value="22:00"/>
Kedd	<input type="checkbox"/> Zárva
<input type="text" value="11:00"/>	<input type="text" value="22:00"/>
Szerda	<input type="checkbox"/> Zárva
<input type="text" value="11:00"/>	<input type="text" value="22:00"/>
Csütörtök	<input type="checkbox"/> Zárva
<input type="text" value="11:00"/>	<input type="text" value="22:00"/>
Péntek	<input type="checkbox"/> Zárva
<input type="text" value="11:00"/>	<input type="text" value="22:00"/>
Szombat	<input type="checkbox"/> Zárva
<input type="text" value="11:00"/>	<input type="text" value="22:00"/>
Vasárnap	<input type="checkbox"/> Zárva
<input type="text" value="11:00"/>	<input type="text" value="22:00"/>

Fontos.Ha beállítottunk mindent, azt követően mentés.

Admin ▼ arany

- Beállítások
- Területek
- Termék kategóriák
- Étlap
- Itallap
- Egyéb termékek
- Csomagolás
- Alapanyagok
- Bevételezés
- Napi elszámolás**
- Felhasználók

5.9.Admin->Napi elszámolás

Itt tudjuk megnézni, hogy az adott hely információit akár visszamenőleg is.

Napi elszámolás		Mindenki	2023-07-18	Nyomtatás								
Pincér	Rendelések	Összesen	Készpénz	Bankkártya	Szépkártya	Átutalás	Egyéb	Utalvány	Szobahitel	Készpénz EUR	Hűségpont	Részletek
aranypálko	14	64.870 ft	0	64.870 ft	0	0	0	0	0	0	0	Részletek
Összesen	14	64.870 ft	0	64.870 ft	0	0	0	0	0	0	0	
ÁFA összesítő	5%	1.800 ft		18%	0		27%	63.070 ft				

Itt lehetőségünk van a nyomtatásra, illetve a részletekre kattintva részletesen láthatjuk az adott nap fontosabb információit.

aranypatko	14	64.870 Ft	0	64.870 Ft	0	0	0	0	0	0	0	0	Részletek
Összesen	14	64.870 Ft	0	64.870 Ft	0	0	0	0	0	0	0	0	
ÁFA összesítő	5%	1.800 Ft		18%	0		27%	63.070 Ft					

Rögzítve	Terület	Asztal	Összesen	Készpénz	Bankkártya	Szép-kártya	Átutalás	Egyéb	Utalvány	Szobahitel	Készpénz EUR	Hűségpont
2023-07-18 06:18		0	2.070 Ft	0	2.070 Ft	0	0	0	0	0	0	0
2023-07-18 06:19		0	7.800 Ft	0	7.800 Ft	0	0	0	0	0	0	0
2023-07-18 06:57		0	8.280 Ft	0	8.280 Ft	0	0	0	0	0	0	0
2023-07-18 09:06		0	4.140 Ft	0	4.140 Ft	0	0	0	0	0	0	0
2023-07-18 09:11		0	2.070 Ft	0	2.070 Ft	0	0	0	0	0	0	0
2023-07-18 09:12		0	4.140 Ft	0	4.140 Ft	0	0	0	0	0	0	0
2023-07-18 09:15		0	2.070 Ft	0	2.070 Ft	0	0	0	0	0	0	0
2023-07-18 09:20		0	2.070 Ft	0	2.070 Ft	0	0	0	0	0	0	0
2023-07-18 09:25		0	2.070 Ft	0	2.070 Ft	0	0	0	0	0	0	0
2023-07-18 09:43		0	2.070 Ft	0	2.070 Ft	0	0	0	0	0	0	0
2023-07-18 09:45		0	15.670 Ft	0	15.670 Ft	0	0	0	0	0	0	0
2023-07-18 09:49		0	6.210 Ft	0	6.210 Ft	0	0	0	0	0	0	0
2023-07-18 09:49		0	2.070 Ft	0	2.070 Ft	0	0	0	0	0	0	0
2023-07-18 10:22		0	4.140 Ft	0	4.140 Ft	0	0	0	0	0	0	0

Pultosfelület

1. Kezdőlap

 Kezdőlap

Akezdőlaponlehetlátnianapi/heti/haviforgalmat.

Napi forgalom	Heti forgalom	Havi forgalom
Osszesen: 0	Osszesen: 0	Osszesen: 0

2. Rendelések

 Rendelések

A rendelések fül alatt láthatóak az aznapi rendelések, ha a rendelés állapota fület a "Minden"-re állítjuk.

Rendelés állapota	Rendelés dátuma
<input type="text" value="Minden"/>	<input type="text" value="2023-07-03"/>

Elvitel	3540	Elvitel	3300	Elvitel	2950
Nyitás: 11:03	Lezárás: 11:03	Nyitás: 11:05	Lezárás: 11:05	Nyitás: 11:15	Lezárás: 11:15
Ételek 1/1 MenüE: 1770 1/1 MenüE: 1770	Ételek 1/1 Menü: 1650 1/1 Menü: 1650	Ételek 1/1 Menü: 1650 1/1 Menü2: 1300			
Italok	Italok	Italok			

Ha a rendelés állapota fület a "Folyamatban"-ra állítjuk akkor a még ki nem fizetett rendeléseket láthatjuk.

Rendelés állapota

Ha a rendelés állapota fület a "Fizetett"-re állítjuk akkor a már ki fizetett rendeléseket láthatjuk.

Rendelés állapota

Ha a rendelés állapota fület az "Elvitel"-re állítjuk akkor azokat a rendeléseket láthatjuk, amelyek elvitelre vannak.

Rendelés állapota	Rendelés dátuma		
Elvitel Nyitás: 09:49 Pincér: aranypatko	2023-07-18		
6.210 ft Lezárás: 09:49	15.670 ft Lezárás: 09:45	2.070 ft Lezárás: 09:43	
Ételek MenüKSZ-5: 2070 MenüKSZ-5: 2070 MenüKSZ-5: 2070	Ételek MenüKSZ-5: 2070 MenüKSZ-5: 2070 Milánói sertésborda: 3200 Orosházi borított: 4200 Körek: 750 Napi leves: 1290 Doboz: 100 Doboz: 100	Ételek MenüKSZ-5: 2070	
Elvitel Nyitás: 09:25 Pincér: aranypatko	2.070 ft Lezárás: 09:25	2.070 ft Lezárás: 09:20	2.070 ft Lezárás: 09:15
Ételek MenüKSZ-5: 2070	Ételek MenüKSZ-5: 2070	Ételek MenüKSZ-5: 2070	

A rendelés dátuma fölül pedig akár visszamenőleg is megnézhetjük az összes rendelést. Elég csak rákattintani és a legördülő panelnél kiválaszthatjuk a dátumot.

Rendelés dátuma

2023-07-18

< július 2023 >

h	k	sze	cs	p	szo	v
26	27	28	29	30	1	2
3	4	5	6	7	8	9
10	11	12	13	14	15	16
17	18	19	20	21	22	23
24	25	26	27	28	29	30
31	1	2	3	4	5	6

3. Összesítő



Az összesítő menüpont alatt az adott nap összes információját megnézhetjük.

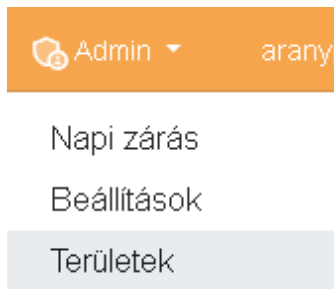
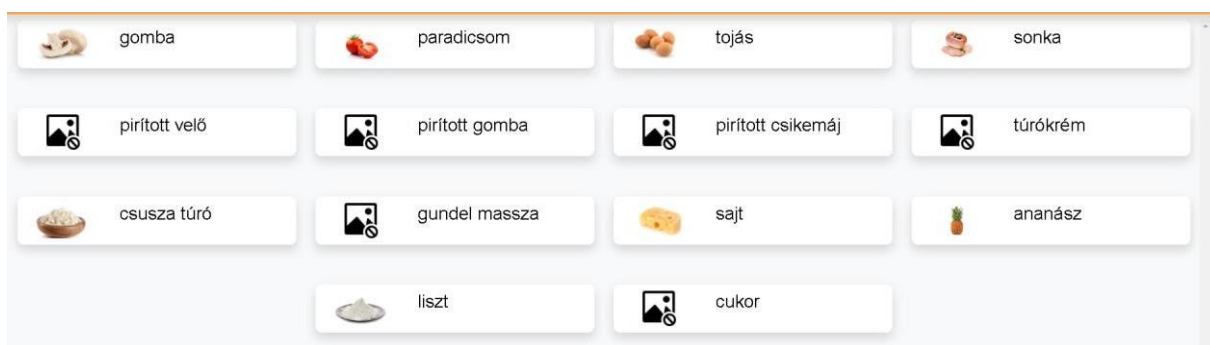
2023-07-18-i rögzített rendelései

Sorszám	Rögzítve	Fizetve	Fizetett	Ár	Hűségpont
Összesen			0	0	0

4. Szakács

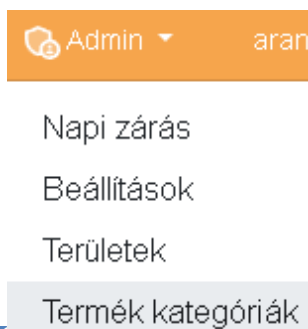
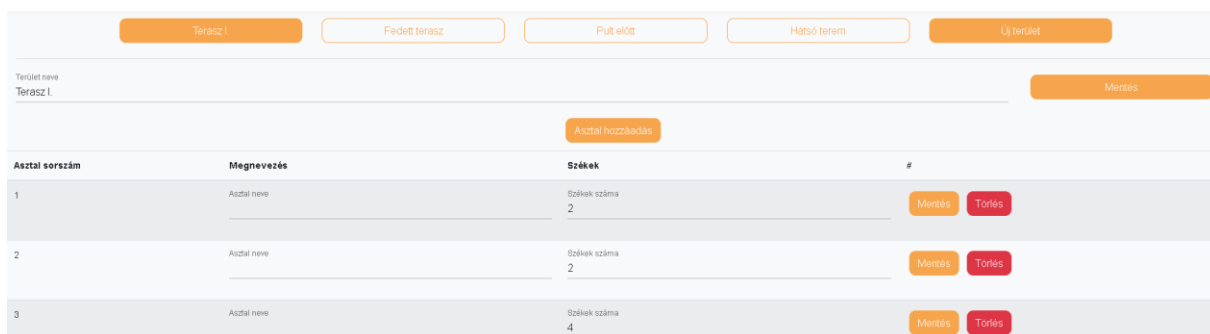


A szakács menüpont alatt tudják kiütni azokat az alapanyagokat/ételeket a szakácsok, amelyek elfogytak/nincsenek. Ez meg fog majd jelenni a pincérrésznél is.



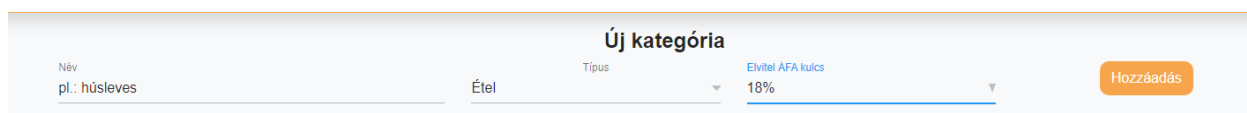
5.1. Admin->Területek

Az admin->területek menüpont alatt lehet szerkeszteni az üző/férőhelyek területe szerint. Ha beállítottunk mindent, azt követően mentés.



5.2. Admin->Termékkategóriák

Az admin-> Termék kategóriák menüpont alatt lehet szerkeszteni az étel és ital kategóriákat. Az új kategóriánál a név beírását követően lehet kiválasztani, hogy milyen típusba tartozik az adott kategória (étel, ital, köret, egyéb), illetve elvitel ÁFA kulcsát. Ha beállítottuk, utána rá kell kattintani a hozzáadás gombra.



Hogyha valamelyik kategóriát szerkeszteni, vagy törölni szeretnénk, akkor az adott kategóriánál az szerkesztés gombra kattintva tudjuk megtenni azt.

A fix opciók azt a célt szolgálja, hogy egy kategórián belül az összes termékhez tud a vendég opciótválasztani, akkor elég azt a kategóriához hozzáadni. Például a desszertek kategóriába szereplő összestermékhez tud a vendég tejszínhabot kérni + 500 Ft-ért, akkor a desszertek kategória fix opciójábaveszem fel, hogy tejszínhab + 500 Ft. Így amikor a pincér beüti azt a desszertet amit kér a vendég, opcióként felhozza rendszer hogy +500 Ft-ért tud hozzáadni a tiskérni.

Fix opciók x

Opció
+ tejszínhab

Ármodósítás

500

arar

Napi zárás

Beállítások

Területek

Termék kategóriák

Étlap

5.3. Admin->Étlap

Az admin -> Étlap menüpont alatt lehet hozzáadni a megfelelő kategóriákhoz az ételeket. Például a Szárnyas ételek kategóriához szeretnénk új terméket hozzáadni, akkor a bal oldali menüsorban kiválasztjuk a szárnyas ételek, majd a +Étel gombot kattintunk.

Reggelik	<input type="button" value="+ Étel"/>
Előételek	✓ Ananászos pulykamell
Levesek	✓ Brassói pulykahúsból
Szárnyas ételek	✓ Csipős csirkemell nyárs

Itt bepipáljuk, hogy aktív az adott termékünk. A "Van hozzá köret" gombot akkor kattintjuk be, ha az adott ételnek van körete. Pl.: rántott szelet, akkor bepipáljuk, mivel ahhoz a vendég tud választani aköret kategóriába felvett termékek közül. A "Van fél adag" gombot, akkor kattintjuk be, ha az adott ételt lehet fél adaggal is kérni. A "Darabra rendelhető" gombot akkor kattintjuk be, ha az adott ételnek pontosan megtudjuk adni a darabját. Pl.: tükörtojás, akkor bepipáljuk, mivel pontosan ki lehet választani, hogy hány tojást kér a vendég. Ehhez kapcsolódik a "Darab szöveg", ahol megadhatjuk a darab típusát. Pl.: tükörtojás esetében darab. Az étel nevét, árát és az ÁFA tartalmát a terméknek megfelelően vesszük fel.

<input checked="" type="checkbox"/> Aktív	<input type="checkbox"/> Adag maradt jelölés	<input type="checkbox"/> Van fél adag	<input checked="" type="checkbox"/> Van hozzá köret
<input type="checkbox"/> Darabra rendelhető	Darab szöveg	<input type="checkbox"/> Tányéros	
		<input type="button" value="Fix opciók"/>	
Étel neve	Áfa tartalom	Étel ára	
Rántott csirkemell	5%	2350	

Az NTAK résznél a főkategóriát és az alkategóriát a terméknek megfelelően beállítjuk. Az NTAKmenny.egységételeknél egység.Habeállítottunkmindent,azutánmentés.

NTAK		
NTAK Főkategória	NTAK Alkategória	NTAK menny. egység
Étel	Főétel	Egység
Készlet		
Aktuális készlet: 0 Egység		
<input type="button" value="Mentés"/>	<input type="button" value="Új termék ebből"/>	<input type="button" value="Törlés"/>



- Napi zárás
- Beállítások
- Területek
- Termék kategór
- Étlap

5.4. Admin->Itallap

Itallap

Az admin-> itallap menüpont alatt tudjuk hozzáadni az italokat azokhoz az ital kategóriákhoz, amiket márfelvettünk kategóriákként.

5.4.1. Üvegesital

Az üveges ital nevét felvisszük az ital neve részhez, beállítjuk a megfelelő ÁFA tartalmat és árat illetve aktív vá tesszük a terméket.

<input checked="" type="checkbox"/> Aktív	<input type="checkbox"/> Darabra rendelhető	Darab szöveg	<input type="button" value="Fix opciók"/>	
Ital neve	Áfa tartalom	Ital ára	Ital szöveg	Ital ára 2
Coca-Cola 250 ml	5%	530		
Ital szöveg 2	Ital ára 3	Ital szöveg 3		

AzNTAKrésznel afőkategóriátésazalkategóriátatermékmegfelelőenbeállítjuk.AzNTAK menny. egység italoknálliter. Ezután a második sorban lévő NTAK mennyiségi egységnél megadjukazadott üvegesitalúrtartalmát.Miutánbeállítottunkmindent,mentés.

<input checked="" type="checkbox"/> Aktív	<input type="checkbox"/> Darabra rendelhető	Darab szöveg	Fix opciók		
Ital neve	Áfa tartalom	Ital ár	Ital szöveg	Ital ár 2	
Coca-Cola 250 ml	5%	530			
Ital szöveg 2	Ital ár 3	Ital szöveg 3			
NTAK					
NTAK Főkategória	NTAK Alkategória	NTAK menny. egység			
Nem helyben készített alkoholfmentes	Szénsavas üdítő	Liter			
NTAK mennyiségi egység	NTAK mennyiségi egység 2	NTAK mennyiségi egység 3			
0.25					
Készlet					
Aktuális készlet: 0 Liter					
Mentés	Új termék ebből			Törlés	

5.4.2. Kimérősital

Kimérős ital (Cappy, Cola, bor) esetében szintén felvisszük a szükséges adatokat, viszont fent a "Darabra rendelhető" blokkot kipipáljuk majd a darab szöveget beállítjuk dl-re, az áránál pedig az 1 dl-rejutóárat írjukbe.

<input checked="" type="checkbox"/> Aktív	<input checked="" type="checkbox"/> Darabra rendelhető	Darab szöveg	Fix opciók		
Ital neve	Áfa tartalom	Ital ár	Ital szöveg	Ital ár 2	
Cappy 100% narancs	5%	160			
Ital szöveg 2	Ital ár 3	Ital szöveg 3			

Az NTAK résznel szintén megadjuk a szükséges adatokat, a menny.egysége liter, viszont az NTAKmennyiségiegységhezaz1dl-ttűntetjükfel.Hamegvanminden,azutánmentés.

<input checked="" type="checkbox"/> Aktív	<input checked="" type="checkbox"/> Darabra rendelhető	Darab szöveg dl	Fix opciók	
Ital neve Cappy 100% narancs	Áfa tartalom 5%	Ital ára 160	Ital szöveg	Ital ára 2
Ital szöveg 2	Ital ára 3	Ital szöveg 3		
NTAK				
NTAK Fő kategória Nem helyben készített alkoholmentes	NTAK Alkategória Rostos üdítő	NTAK menny. egység Liter		
NTAK mennyiségi egység 0.1	NTAK mennyiségi egység 2	NTAK mennyiségi egység 3		
Készlet				
Aktuális készlet: 0 Liter				
Mentés	Új termék ebből	Törlés		

5.4.3. Rövidital/csapoltsör

Az adott rövid italnak vagy sörnek beírjuk a nevét, aktívvá tesszük majd az Ital ára részhez felvisszük a legkisebb mennyiségű mérce árát. Pl. Zwack Unicum az ital neve, ÁFA tartalom 5%, az ital ára 650 Ft az italszövege pedig 2 cl. Ezután az italszöveg részébe beírjuk a 4 cl árát és az italszöveg 2-nél tüntetjük fel, hogy 4 cl.

<input checked="" type="checkbox"/> Aktív	<input type="checkbox"/> Darabra rendelhető	Darab szöveg	Fix opciók	
Ital neve Zwack Unicum	Áfa tartalom 5%	Ital ára 650	Ital szöveg 2 cl	Ital ára 2 1300
Ital szöveg 2 4 cl	Ital ára 3	Ital szöveg 3		
NTAK				

Az NTAK kategóriának beállítjuk az italnak megfelelő adatokat, az NTAK mennyiségi egység 0.02, az NTAK mennyiségi egység pedig 2 pedig 0.04.

Aktív
 Darabra rendelhető
 Darab szöveg
Fix opciók

Ital neve	Áfa tartalom	Ital ára	Ital szöveg	Ital ára 2
Zwack Unicum	5%	650	2 cl	1300
Ital szöveg 2	Ital ára 3	Ital szöveg 3		
4 cl				

NTAK

NTAK Főkategória	NTAK Alkategória	NTAK menny. egység
Alkoholos ital	Likőr	Liter
NTAK mennyiségi egység	NTAK mennyiségi egység 2	NTAK mennyiségi egység 3
0.02	0.04	

Készlet

Aktuális készlet: 0 Liter

Mentés
Új termék ebből
Törlés

Admin ▼
aran

- Napi zárás
- Beállítások
- Területek
- Termék kategóriák
- Étlap
- Itallap
- Egyéb termékek

5.5. Admin->Csomagolás

Csomagolás

A csomagolás menüpont alatt tudunk új csomagolás fajtát hozzáadni az oldalhoz az új csomagolásgombbal.

Doboz
Tálca
MenüDoboz
Mégsem

Csomagolás neve	Ár	NTAK Főkategória	NTAK Alkategória	NTAK menny. egység	
Teszt	120	Egyéb	Műanyag csomagolás	Darab	Rögzítés

- Napi zárás
- Beállítások
- Területek
- Termék kategória
- Étlap
- Itallap
- Egyéb termékek
- Csomagolás

5.6. Admin->Alapanyagok

Alapanyagok

Az alapanyagok menüpont alatt lehet hozzáadni azokat az alapanyagokat amelyek elfogyhatnak/nincsenek, ígymutatjahogymelyikével nemelérhető.

Név

Teszt

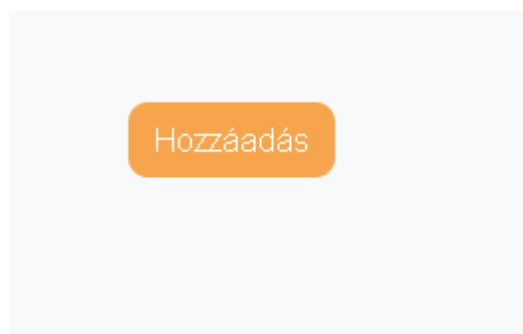
Hozzáadás

GOMBA
PARADICSOM
TOJÁS
SONKA
PIRÍTOTT VELŐ
PIRÍTOTT GOMBA
PIRÍTOTT CSIKEMÁJ
TÚRÓKRÉM
CSUSZA TÚRÓ

- Napi zárás
- Beállítások
- Területek
- Termék kategóriák
- Étlap
- Itallap
- Egyéb termékek
- Csomagolás
- Alapanyagok
- Bevételezés
- Napi elszámolás
- Felhasználók

5.7. Admin->Felhasználók

A felhasználókmenü pontalatt le lehet hozzáadni a felhasználói profilokata hozzáadás gombbal.



Ezt követően tudjuk beírni a felhasználó e-mail címét, belépési nevét, becenevét, jelszavát és jogosultságát. Ha beállítottunk mindent, azt követően mentés.

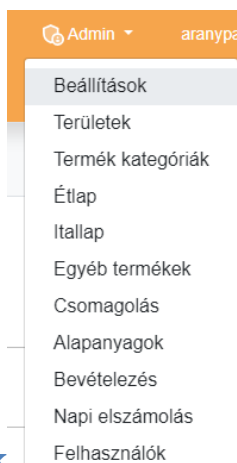
Felhasználó azonosító: 91

<input checked="" type="checkbox"/> Aktív	user email teszt	Belépési név teszt	Becenév fonok
---	---------------------	-----------------------	------------------

Jogosultság
Pincér ▾

Jelszó	Jelszó újra
-----------------	----------------------

Mentés



5.8.Admin-> Beállítások

A beállítások menüpont alatt lehet beállítani a rendszert. Itt van lehetőségünk többek között összekötni NTAK-kal a rendszert.

NTAK adatok

Adószám

NTAK azonosító

ET23074017

CSR letöltés

NTAK tanúsítvány feltöltése

Itt kell megadnunk az adószámot illetve az NTAK azonosítót. Ha beállítottunk mindent, azt követően mentés.

Ezen felül beállíthatjuk a szervízdíjat, a kosár tartalmát, euro-s fizetéseket, napi elszámolást, fizetési módokat, illetve a nyitvatartást.

Szervízdíj

Van szervízdíj

Szervízdíj típusa

Szervízdíj értéke

0

Euro-s fizetés

Euro-s fizetés

1 Euro -> Forint

0

Kosár beállítások

Kosár tételek összeg mutatása

Kosár végösszeg mutatás

Napi elszámolás és fizetés

Napi elszámolás ÁFA összegzés

Fizetési módok

- Készpénz
- Bankkártya
- Szépkártya
- Átutalás
- Egyéb
- Utalvány
- Szobahitel
- Készpénz EUR

Nyitvatartás

Hétfő	<input type="checkbox"/> Zárva
<input type="text" value="11:00"/>	<input type="text" value="22:00"/>
Kedd	<input type="checkbox"/> Zárva
<input type="text" value="11:00"/>	<input type="text" value="22:00"/>
Szerda	<input type="checkbox"/> Zárva
<input type="text" value="11:00"/>	<input type="text" value="22:00"/>
Csütörtök	<input type="checkbox"/> Zárva
<input type="text" value="11:00"/>	<input type="text" value="22:00"/>
Péntek	<input type="checkbox"/> Zárva
<input type="text" value="11:00"/>	<input type="text" value="22:00"/>
Szombat	<input type="checkbox"/> Zárva
<input type="text" value="11:00"/>	<input type="text" value="22:00"/>
Vasárnap	<input type="checkbox"/> Zárva
<input type="text" value="11:00"/>	<input type="text" value="22:00"/>

Fontos.Ha beállítottunk mindent azt követően mentés.

Admin ▾ arany

- Beállítások
- Területek
- Termék kategóriák
- Étlap
- Itallap
- Egyéb termékek
- Csomagolás
- Alapanyagok
- Bevételezés
- Napi elszámolás**
- Felhasználók

5.9. Napi elszámolás

Itt tudjuk megnézni, hogy az adott hely információit akár visszamenőleg is.

Napi elszámolás		Mindenki	2023-07-18	Nyomtatás								
Pincér	Rendelések	Összesen	Készpénz	Bankkártya	Szépkártya	Átutalás	Egyéb	Utalvány	Szobahitel	Készpénz EUR	Hűségpont	Részletek
aranypatko	14	64.870 Ft	0	64.870 Ft	0	0	0	0	0	0	0	Részletek
Összesen	14	64.870 Ft	0	64.870 Ft	0	0	0	0	0	0	0	
ÁFA összesítő	5%	1.800 Ft		18%	0		27%	63.070 Ft				

Itt lehetőségünk van a nyomtatásra, illetve a részletekre kattintva részletesen láthatjuk az adott nap fontosabb információit.

aranypatko	14	64.870 Ft	0	64.870 Ft	0	0	0	0	0	0	0	Részletek
Összesen	14	64.870 Ft	0	64.870 Ft	0	0	0	0	0	0	0	
ÁFA összesítő	5%	1.800 Ft		18%	0		27%	63.070 Ft				

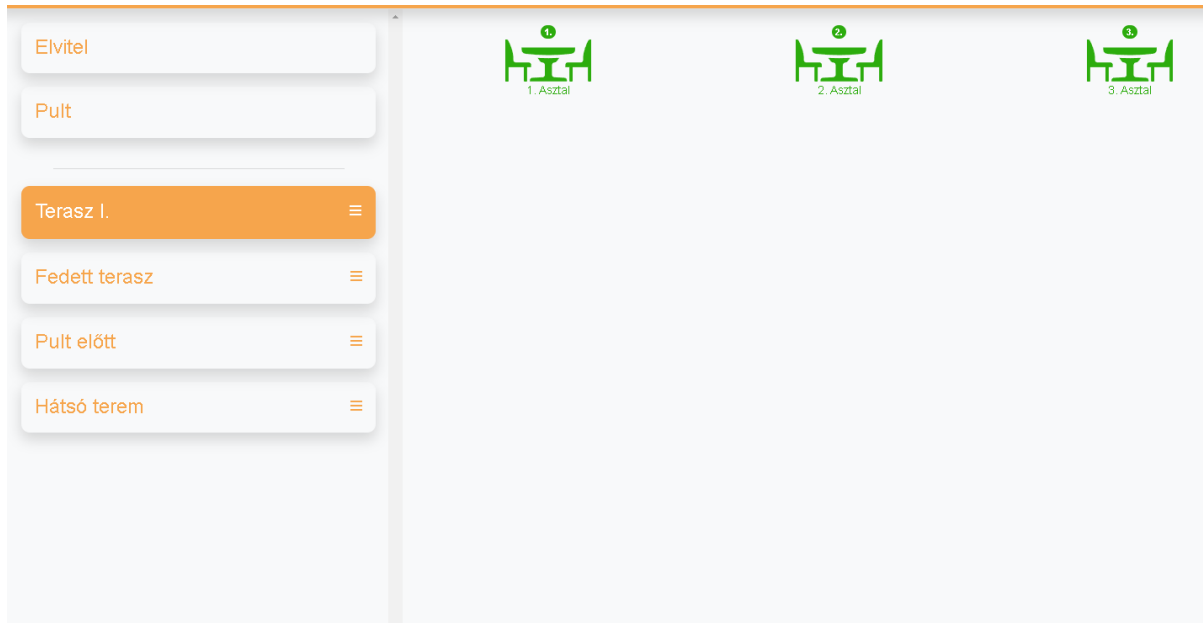
Rögzítve	Terület	Asztal	Összesen	Kézpénz	Bankkártya	SzépKártya	Átutalás	Egyéb	Utalvány	Szobahitel	Kézpénz EUR	Hűségpont
2023-07-18 08:18		0	2.070 Ft	0	2.070 Ft	0	0	0	0	0	0	0
2023-07-18 08:19		0	7.800 Ft	0	7.800 Ft	0	0	0	0	0	0	0
2023-07-18 08:57		0	8.280 Ft	0	8.280 Ft	0	0	0	0	0	0	0
2023-07-18 09:06		0	4.140 Ft	0	4.140 Ft	0	0	0	0	0	0	0
2023-07-18 09:11		0	2.070 Ft	0	2.070 Ft	0	0	0	0	0	0	0
2023-07-18 09:12		0	4.140 Ft	0	4.140 Ft	0	0	0	0	0	0	0
2023-07-18 09:15		0	2.070 Ft	0	2.070 Ft	0	0	0	0	0	0	0
2023-07-18 09:20		0	2.070 Ft	0	2.070 Ft	0	0	0	0	0	0	0
2023-07-18 09:25		0	2.070 Ft	0	2.070 Ft	0	0	0	0	0	0	0
2023-07-18 09:43		0	2.070 Ft	0	2.070 Ft	0	0	0	0	0	0	0
2023-07-18 09:45		0	15.670 Ft	0	15.670 Ft	0	0	0	0	0	0	0
2023-07-18 09:49		0	6.210 Ft	0	6.210 Ft	0	0	0	0	0	0	0
2023-07-18 09:49		0	2.070 Ft	0	2.070 Ft	0	0	0	0	0	0	0
2023-07-18 10:22		0	4.140 Ft	0	4.140 Ft	0	0	0	0	0	0	0

Szakácsfelület

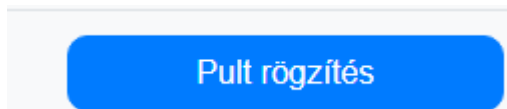
1.Kezdőlap

Kezdőlap

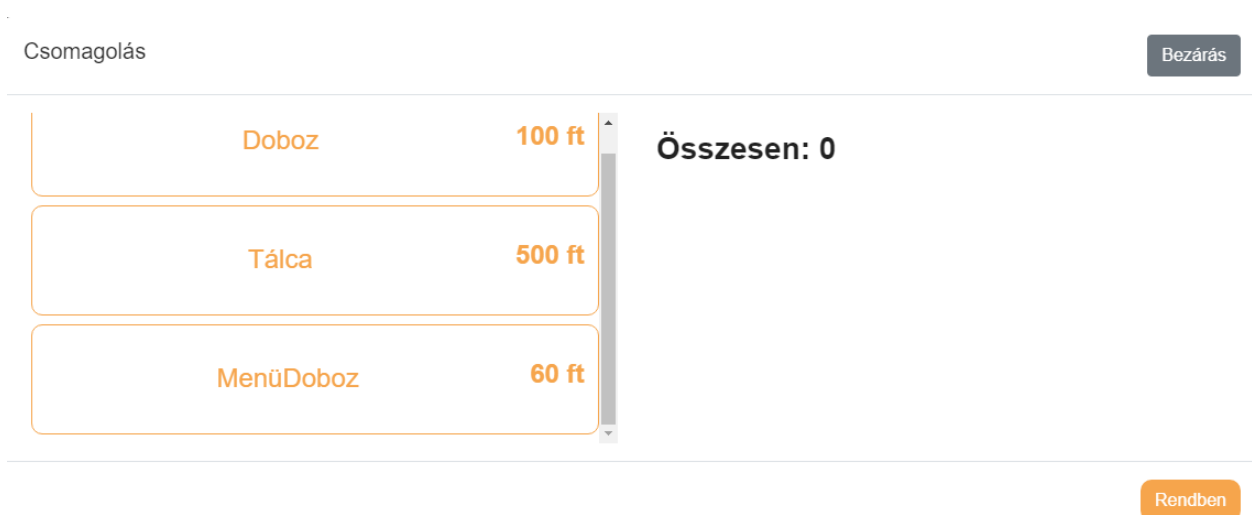
A kezdőlapra belépve kitudjuk választani, hogy elvitelre kér a vendég vagy azt a területet ahol a vendég helyet foglalásztalok szerint.



Az asztalra kattintva be is adja a rendszer az étlapot, ahol be tudjuk kattintani azokat az ételeket és italokat amelyet a vendég szeretne fogyasztani. Ha hozzáadtuk a tételt, azután a 3 opciónk van. A "Pult rögzítés" gombra kattintva rögzíthetjük az ételeket, italokat.



A "Csomagolás" gombra kattintva, elcsomagolhatjuk az ételt. Itt ki kell választani a csomagolás típusát, majd a "Rendben" gombra kattintunk.



Az "Adatok" gombra kattintva a rendelés adatait adhatjuk meg. Megadhatjuk a nevet, a telefonszámot, a fizetési módot, hogy most viszi vagy később, illetve megjegyzést lehet írni.

Rendelés adatai

Bezárás

Név

Telefon

Most viszi

Későbbi elvitel

Válassz fizetési módot

Megjegyzés

Rendben

2. Rendelések

A rendelések fül alatt láthatóak az aznapi rendelések, ha a rendelés állapota fület a "Minden"-re állítjuk.

Rendelés állapota		Rendelés dátuma	
Minden		2023-07-03	

Elvitel	3540	Elvitel	3300	Elvitel	2950
Nyitás: 11:03	Lezárás: 11:03	Nyitás: 11:05	Lezárás: 11:05	Nyitás: 11:15	Lezárás: 11:15
Ételek 1/1 MenüE: 1770 1/1 MenüE: 1770		Ételek 1/1 Menü: 1650 1/1 Menü: 1650		Ételek 1/1 Menü: 1650 1/1 Menü2: 1300	
Italok		Italok		Italok	

Ha a rendelés állapota fület a "Folyamatban"-ra állítjuk akkor a még ki nem fizetett rendeléseket láthatjuk.

Rendelés állapota

Ha a rendelés állapota fület a "Fizetett"-re állítjuk akkor a már ki fizetett rendeléseket láthatjuk.

Rendelés állapota

Ha a rendelés állapota fület az "Elvitel"-re állítjuk akkor azokat a rendeléseket láthatjuk, amelyek elvitelre vannak.

Rendelés állapota	Rendelés dátuma
Elvitel Nyitás: 09:49 Pincér: aranypatko 6.210 ft Lezárás: 09:49	2023-07-18
Ételek MenüKSZ-5: 2070 MenüKSZ-5: 2070 MenüKSZ-5: 2070	
Elvitel Nyitás: 09:45 Pincér: aranypatko 15.670 ft Lezárás: 09:45	
Ételek MenüKSZ-5: 2070 MenüKSZ-5: 2070 Milánói sertésborda: 3200 Orosházi borított: 4200 Köretek: 750 Napi leves: 1290 Doboz: 100 Doboz: 100	
Elvitel Nyitás: 09:43 Pincér: aranypatko 2.070 ft Lezárás: 09:43	
Ételek MenüKSZ-5: 2070	
Elvitel Nyitás: 09:25 Pincér: aranypatko 2.070 ft Lezárás: 09:25	
Ételek MenüKSZ-5: 2070	
Elvitel Nyitás: 09:20 Pincér: aranypatko 2.070 ft Lezárás: 09:20	
Ételek MenüKSZ-5: 2070	
Elvitel Nyitás: 09:15 Pincér: aranypatko 2.070 ft Lezárás: 09:15	
Ételek MenüKSZ-5: 2070	

A rendelés dátuma fölül pedig akár visszamenőleg is megnézhetjük az összes rendelést. Elég csak rákattintani és a legördülő panelnél kiválaszthatjuk a dátumot.

Rendelés dátuma

2023-07-18

< július 2023 >

h	k	sze	cs	p	szo	v
26	27	28	29	30	1	2
3	4	5	6	7	8	9
10	11	12	13	14	15	16
17	18	19	20	21	22	23
24	25	26	27	28	29	30
31	1	2	3	4	5	6

3. Összesítő

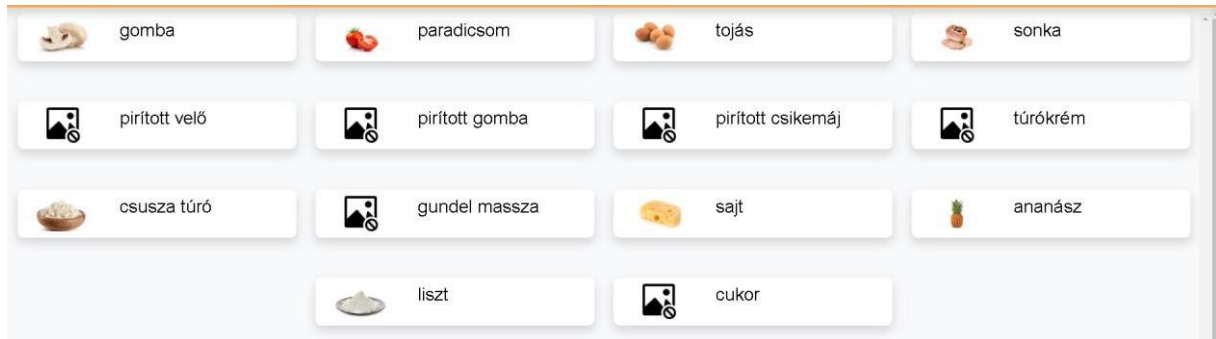


Az összesítő menüpont alatt az adott nap összes információját megnézhetjük.

2023-07-18-i rögzített rendelései					
Sorszám	Rögzítve	Fizetve	Fizetett	Ár	Hűségpont
Összesen			0	0	0

4. Szakács Szakács

A szakács menüpont alatt tudják kiütni azokat az alapanyagokat/ételeket a szakácsok, amelyek elfogytak/nincsenek. Ez meg fog majd jelenni a pincérrésznél is.



Napi zárás

Beállítások

Területek

5.1. Admin->Területek

Az admin->területek menüpont alatt lehet szerkeszteni az üző/férőhelyeket terület szerint. Ha beállítottunk mindent, azt követően mentés.

Terasz I Fedett terasz Pult előtt Hátsó terem Új terület

Terület neve
Terasz I Mentés

Áztal hozzáadás

Asztal sorszám	Megnevezés	Székek	#
1	Asztal neve	Székek száma 2	Mentés Törölés
2	Asztal neve	Székek száma 2	Mentés Törölés
3	Asztal neve	Székek száma 4	Mentés Törölés

Napi zárás

Beállítások

Területek

Termék kategóriák

5.2. Admin->Termékkategóriák

Az admin-> Termék kategóriák menüpont alatt lehet szerkeszteni az étel és ital kategóriákat. Az új kategóriánál a név beírását követően lehet kiválasztani, hogy milyen típusba tartozik az adott kategória (étel, ital, köret, egyéb), illetve elvitel ÁFA kulcsát. Ha beállítottuk, utána rá kell kattintani a hozzáadás gombra.

Új kategória

Név
pl.: húsleves

Étel

Típus

Elvitel ÁFA kulcs
18%

Hozzáadás

Hogyha valamelyik kategóriát szerkeszteni, vagy törölni szeretnénk, akkor az adott kategóriánál a szerkesztés gombra kattintunk.

A fix opciók azt a célt szolgálja, hogy egy kategórián belül az összes termékhez tud a vendég opciótválasztani, akkor elég azt a kategóriához hozzáadni. Például a desszertek kategóriába szereplő összestermékhez tud a vendég tejszínhabot kérni + 500 Ft-ért, akkor a desszertek kategória fix opciójábaveszem fel, hogy tejszínhab + 500 Ft. Így amikor a pincér beüti azt a desszertet amit kér a vendég, opcióként felhozza rendszer hogy +500 Ft-ért tud hozzá tiskérni.

Fix opciók x

Opció Ármodosítás
 + tejszínhab 500

- Admin arar
- Napi zárás
- Beállítások
- Területek
- Termék kategóriák
- Étlap**

5.3. Admin->Étlap

Az admin -> Étlap menüpont alatt lehet hozzáadni a megfelelő kategóriákhoz az ételeket. Például a Szárnyas ételek kategóriához szeretnénk új terméket hozzáadni, akkor a bal oldali menüsorban kiválasztjuk hogy szárnyas ételek, majd a +Étel gombot kattintunk.

Reggelik	<input type="button" value="+ Étel"/>
Előételek	✓ Ananászos pulykamell
Levesek	✓ Brassói pulykahúsból
Szárnyas ételek	✓ Csipős csirkemell nyárs

Itt bepipáljuk, hogy aktív az adott termékünk. A "Van hozzá köret" gombot akkor kattintjuk be, ha az adott ételnek van körete. Pl.: rántott szelet, akkor bepipáljuk, mivel ahhoz a vendég tud választani aköret kategóriába felvett termékek közül. A "Van fél adag" gombot, akkor kattintjuk be, ha az adott ételt lehet fél adaggal is kérni. A "Darabra rendelhető" gombot akkor kattintjuk be, ha az adott ételnek pontosan megtudjuk adni a darabját. Pl.: tükörtojás, akkor bepipáljuk, mivel pontosan ki lehet választani, hogy hány tojást kér a vendég. Ehhez kapcsolódik a "Darab szöveg", ahol megadhatjuk a darab típusát. Pl.: tükörtojás esetében darab. Az étel nevét, árát és az ÁFA tartalmát a terméknek megfelelően vesszük fel.

<input checked="" type="checkbox"/> Aktív	<input type="checkbox"/> Adag maradt jelölés	<input type="checkbox"/> Van fél adag	<input checked="" type="checkbox"/> Van hozzá köret
<input type="checkbox"/> Darabra rendelhető	Darab szöveg	<input type="checkbox"/> Tányéros	
		<input type="button" value="Fix opciók"/>	
Étel neve	Áfa tartalom	Étel ára	
Rántott csirkemell	5%	2350	

Az NTAK részénél a főkategóriát és az alkategóriát a terméknek megfelelően beállítjuk. Az NTAKmenny.egységételeknél egység.Habeállítottunkmindent,azutánmentés.

NTAK		
NTAK Főkategória	NTAK Alkategória	NTAK menny. egység
Étel	Főétel	Egység
Készlet		
Aktuális készlet: 0 Egység		
<input type="button" value="Mentés"/>	<input type="button" value="Új termék ebből"/>	<input type="button" value="Törlés"/>

- Napi zárás
- Beállítások
- Területek
- Termék kategór
- Étlap
- Itallap**

5.4. Admin->Itallap

Az admin-> itallap menüpont alatt tudjuk hozzáadni az italokat azokhoz az ital kategóriákhoz, amiket márfelvettünk kategóriákként.

5.4.1. Üvegesital

Az üveges ital nevét felvisszük az ital neve részhez, beállítjuk a megfelelő ÁFA tartalmat és árat illetve aktív vá tesszük a terméket.

<input checked="" type="checkbox"/> Aktív	<input type="checkbox"/> Darabra rendelhető	Darab szöveg	<input type="button" value="Fix opciók"/>	
Ital neve	Áfa tartalom	Ital ára	Ital szöveg	Ital ára 2
Coca-Cola 250 ml	5%	530		
Ital szöveg 2	Ital ára 3	Ital szöveg 3		

AzNTAKrésznel afőkategóriátésazalkategóriátatermékmegfelelőenbeállítjuk.AzNTAK menny. egység italoknálliter. Ezután a második sorban lévő NTAK mennyiségi egységnél megadjukazadott üvegesitalúrtartalmát.Miutánbeállítottunkmindent,mentés.

<input checked="" type="checkbox"/> Aktív	<input type="checkbox"/> Darabra rendelhető	Darab szöveg	Fix opciók		
Ital neve	Áfa tartalom	Ital ár	Ital szöveg	Ital ár 2	
Coca-Cola 250 ml	5%	530			
Ital szöveg 2	Ital ár 3	Ital szöveg 3			
NTAK					
NTAK Főkategória	NTAK Alkategória	NTAK menny. egység			
Nem helyben készített alkoholmentes	Szénsavas üdítő	Liter			
NTAK mennyiségi egység	NTAK mennyiségi egység 2	NTAK mennyiségi egység 3			
0.25					
Készlet					
Aktuális készlet: 0 Liter					
Mentés	Új termék ebből			Törlés	

5.4.2. Kimérősital

Kimérős ital (Cappy, Cola, bor) esetében szintén felvisszük a szükséges adatokat, viszont fent a "Darabra rendelhető" blokkot kipipáljuk majd a darab szöveget beállítjuk dl-re, az árnál pedig az 1 dl-rejutóárat írjukbe.

<input checked="" type="checkbox"/> Aktív	<input checked="" type="checkbox"/> Darabra rendelhető	Darab szöveg	Fix opciók		
Ital neve	Áfa tartalom	Ital ár	Ital szöveg	Ital ár 2	
Cappy 100% narancs	5%	160	dl		
Ital szöveg 2	Ital ár 3	Ital szöveg 3			

Az NTAK résznel szintén megadjuk a szükséges adatokat, a menny.egysége liter, viszont az NTAKmennyiségiegységhezaz1dl-ttűntetjükfel.Hamegvanminden,azutánmentés.

<input checked="" type="checkbox"/> Aktív	<input checked="" type="checkbox"/> Darabra rendelhető	Darab szöveg dl	Fix opciók	
Ital neve Cappy 100% narancs	Áfa tartalom 5%	Ital ára 160	Ital szöveg	Ital ára 2
Ital szöveg 2	Ital ára 3	Ital szöveg 3		
NTAK				
NTAK Fő kategória Nem helyben készített alkoholmentes	NTAK Alkategória Rostos üdítő	NTAK menny. egység Liter		
NTAK mennyiségi egység 0.1	NTAK mennyiségi egység 2	NTAK mennyiségi egység 3		
Készlet				
Aktuális készlet: 0 Liter				
Mentés	Új termék ebből	Törlés		

5.4.3. Rövidital/csapoltsör

Az adott rövid italnak vagy sörnek beírjuk a nevét, aktívvá tesszük majd az Ital ára részhez felvisszük a legkisebb mennyiségű mérce árát. Pl. Zwack Unicum az ital neve, ÁFA tartalom 5%, az ital ára 650 Ft az italszövege pedig 2 cl. Ezután az italára 2 részhez betudjuk írni a 4 cl árát és az italszöveg 2-nél tüntetjük fel hogy 4 cl.

<input checked="" type="checkbox"/> Aktív	<input type="checkbox"/> Darabra rendelhető	Darab szöveg	Fix opciók	
Ital neve Zwack Unicum	Áfa tartalom 5%	Ital ára 650	Ital szöveg 2 cl	Ital ára 2 1300
Ital szöveg 2 4 cl	Ital ára 3	Ital szöveg 3		
NTAK				

Az NTAK kategóriának beállítjuk az italnak megfelelő adatokat, az NTAK mennyiségi egység 0.02, az NTAK mennyiségi egység pedig 2 pedig 0.04.

Aktív
 Darabra rendelhető
 Darab szöveg
Fix opciók

Ital neve	Áfa tartalom	Ital ára	Ital szöveg	Ital ára 2
Zwack Unicum	5%	650	2 cl	1300
Ital szöveg 2	Ital ára 3	Ital szöveg 3		
4 cl				

NTAK

NTAK Főkategória	NTAK Alkategória	NTAK menny. egység
Alkoholos ital	Likőr	Liter
NTAK mennyiségi egység	NTAK mennyiségi egység 2	NTAK mennyiségi egység 3
0.02	0.04	

Készlet

Aktuális készlet: 0 Liter

Mentés
Új termék ebből
Törlés

Admin
▼
arany

- Napi zárás
- Beállítások
- Területek
- Termék kategóriák
- Étlap
- Itallap
- Egyéb termékek

5.5. Admin->Csomagolás

Csomagolás

A csomagolás menüpont alatt tudunk új csomagolás fajtát hozzáadni az oldalhoz az új csomagolásgombbal.

Doboz

Tálca

MenüDoboz

Mégsem

Csomagolás neve	Ár	NTAK Főkategória	NTAK Alkategória	NTAK menny. egység	
Teszt	120	Egyéb	Műanyag csomagolás	Darab	Rögzítés

- Napi zárás
- Beállítások
- Területek
- Termék kategória
- Étlap
- Itallap
- Egyéb termékek
- Csomagolás

5.6. Admin-> Alapanyagok

Alapanyagok

Az alapanyagok menüpont alatt lehet hozzáadni azokat az alapanyagokat amelyek elfogyhatnak/nincsenek, ígymutatjahogymelyikével nemelérhető.

Név

Teszt

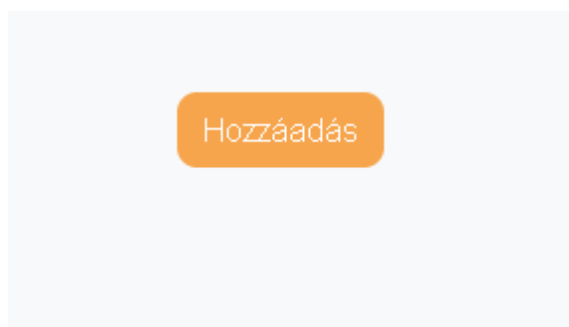
Hozzáadás

GOMBA
PARADICSOM
TOJÁS
SONKA
PIRÍTOTT VELŐ
PIRÍTOTT GOMBA
PIRÍTOTT CSIKEMÁJ
TÚRÓKRÉM
CSUSZA TÚRÓ

- Admin ▾ ara
- Napi zárás
- Beállítások
- Területek
- Termék kategóriák
- Étlap
- Itallap
- Egyéb termékek
- Csomagolás
- Alapanyagok
- Bevételezés
- Napi elszámolás
- Felhasználók

5.7. Admin-> Felhasználók

A felhasználókmenü pontalatt lehethozzáadni a felhasználói profilokata hozzáadás gombbal.



Ezt követően tudjuk beírni a felhasználó e-mail címét, belépési nevét, becenevét, jelszavát és jogosultságát. Ha beállítottunk mindent, azt követően mentés.

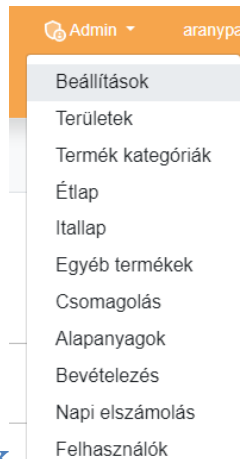
Felhasználó azonosító: 91

<input checked="" type="checkbox"/> Aktív	user email teszt	Belépési név teszt	Becenév fonok
---	---------------------	-----------------------	------------------

Jogosultság
Pincér ▾

Jelszó	Jelszó újra
-----------------	----------------------

Mentés



5.8.Admin -> Beállítások

A beállítások menüpont alatt lehet beállítani a rendszert. Itt van lehetőségünk többek között összekötni NTAK-kal a rendszert.

NTAK adatok

Adószám

NTAK azonosító

ET23074017

CSR letöltés

NTAK tanúsítvány feltöltése

Itt kell megadnunk az adószámot illetve az NTAK azonosítót. Ha beállítottunk mindent, azt követően mentés.

Ezen felül beállíthatjuk a szervízdíjat, a kosár tartalmát, euro-s fizetéseket, napi elszámolást, fizetési módokat, illetve a nyitvatartást.

Szervízdíj

Van szervízdíj

Szervízdíj típusa

Szervízdíj értéke

0

Euro-s fizetés

Euro-s fizetés

1 Euro -> Forint

0

Kosár beállítások

Kosár tételek összeg mutatása

Kosár végösszeg mutatás

Napi elszámolás és fizetés

Napi elszámolás ÁFA összegzés

Fizetési módok

- Készpénz
- Bankkártya
- Szépkártya
- Átutalás
- Egyéb
- Utalvány
- Szobahitel
- Készpénz EUR

Nyitvatartás

Hétfő	<input type="text" value="11:00"/>	<input type="text" value="22:00"/>	<input type="checkbox"/> Zárva
Kedd	<input type="text" value="11:00"/>	<input type="text" value="22:00"/>	<input type="checkbox"/> Zárva
Szerda	<input type="text" value="11:00"/>	<input type="text" value="22:00"/>	<input type="checkbox"/> Zárva
Csütörtök	<input type="text" value="11:00"/>	<input type="text" value="22:00"/>	<input type="checkbox"/> Zárva
Péntek	<input type="text" value="11:00"/>	<input type="text" value="22:00"/>	<input type="checkbox"/> Zárva
Szombat	<input type="text" value="11:00"/>	<input type="text" value="22:00"/>	<input type="checkbox"/> Zárva
Vasárnap	<input type="text" value="11:00"/>	<input type="text" value="22:00"/>	<input type="checkbox"/> Zárva

Fontos.Ha beállítottunk mindent, azt követően mentés.

Admin ▼ arany

- Beállítások
- Területek
- Termék kategóriák
- Étlap
- Itallap
- Egyéb termékek
- Csomagolás
- Alapanyagok
- Bevételezés
- Napi elszámolás**
- Felhasználók

5.9. Napi elszámolás

Itt tudjuk megnézni, hogy az adott hely információit akár visszamenőleg is.

Napi elszámolás		Mindenki	2023-07-18	Nyomtatás								
Pincér	Rendelések	Összesen	Készpénz	Bankkártya	Szépkártya	Átutalás	Egyéb	Utalvány	Szobahitel	Készpénz EUR	Hűségpont	Részletek
aranypálko	14	64.870 ft	0	64.870 ft	0	0	0	0	0	0	0	Részletek
Összesen	14	64.870 ft	0	64.870 ft	0	0	0	0	0	0	0	
ÁFA összesítő	5%	1.800 ft		18%	0		27%	63.070 ft				

Itt lehetőségünk van a nyomtatásra, illetve a részletekre kattintva részletesen láthatjuk az adott nap fontosabb információit.

aranypatko	14	64.870 Ft	0	64.870 Ft	0	0	0	0	0	0	0	0	Részletek
Összesen	14	64.870 Ft	0	64.870 Ft	0	0	0	0	0	0	0	0	
ÁFA összesítő	5%	1.800 Ft		18%-	0		27%	63.070 Ft					

Rögzítve	Terület	Asztal	Összesen	Készpénz	Bankkártya	SzépKártya	Átutalás	Egyéb	Utalvány	Szobahitel	Készpénz EUR	Hűségpont
2023-07-18 06:18		0	2.070 Ft	0	2.070 Ft	0	0	0	0	0	0	0
2023-07-18 06:19		0	7.800 Ft	0	7.800 Ft	0	0	0	0	0	0	0
2023-07-18 06:57		0	8.280 Ft	0	8.280 Ft	0	0	0	0	0	0	0
2023-07-18 09:06		0	4.140 Ft	0	4.140 Ft	0	0	0	0	0	0	0
2023-07-18 09:11		0	2.070 Ft	0	2.070 Ft	0	0	0	0	0	0	0
2023-07-18 09:12		0	4.140 Ft	0	4.140 Ft	0	0	0	0	0	0	0
2023-07-18 09:15		0	2.070 Ft	0	2.070 Ft	0	0	0	0	0	0	0
2023-07-18 09:20		0	2.070 Ft	0	2.070 Ft	0	0	0	0	0	0	0
2023-07-18 09:25		0	2.070 Ft	0	2.070 Ft	0	0	0	0	0	0	0
2023-07-18 09:43		0	2.070 Ft	0	2.070 Ft	0	0	0	0	0	0	0
2023-07-18 09:45		0	15.670 Ft	0	15.670 Ft	0	0	0	0	0	0	0
2023-07-18 09:49		0	6.210 Ft	0	6.210 Ft	0	0	0	0	0	0	0
2023-07-18 09:49		0	2.070 Ft	0	2.070 Ft	0	0	0	0	0	0	0
2023-07-18 10:22		0	4.140 Ft	0	4.140 Ft	0	0	0	0	0	0	0

